

แบบจัดทำแผน / รายงานผลการปฏิบัติงานและการใช้จ่ายงบประมาณ ประจำปีงบประมาณ พ.ศ. 2562

งบส่วนราชการ / รัฐวิสาหกิจ
 งบกลาง

แบบ สงป.301

กระทรวง : กระทรวงศึกษาธิการ

รหัส : 20000

รายงานแผน


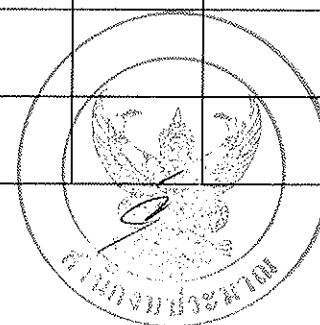
ส่วนราชการ/รัฐวิสาหกิจ : มหาวิทยาลัยราชภัฏยะลา

รหัส : 20148



รายงานผล

หน่วย : ล้านบาท (ทศนิยม 4 ตำแหน่ง)

ยุทธศาสตร์จัดสรร-แผนงาน-เป้าประสงค์เชิงยุทธศาสตร์ เป้าหมายการให้บริการกระทรวง-เป้าหมายการให้บริการหน่วยงาน ผลผลิต/โครงการ-กิจกรรม	หน่วยนับ	รวมทั้งสิ้น		ไตรมาส 1 (ต.ค.- ธ.ค.)		ไตรมาส 2 (ม.ค.- มี.ค.)		ไตรมาส 3 (เม.ย.- มิ.ย.)		ไตรมาส 4 (ก.ค.- ก.ย.)	
		แผน	ผล	แผน	ผล	แผน	ผล	แผน	ผล	แผน	ผล
รวมเงินงบประมาณทั้งสิ้น		466.0333		175.0681		140.4753		88.1037		62.3862	
ยุทธศาสตร์จัดสรร : ยุทธศาสตร์ด้านความมั่นคง		41.0498		21.9305		12.9364		6.1829			
แผนงาน : แผนงานบูรณาการขับเคลื่อนการแก้ไขปัญหาจังหวัดชายแดนภาคใต้		41.0498		21.9305		12.9364		6.1829			
เป้าประสงค์เชิงยุทธศาสตร์ : ลดเหตุการณ์รุนแรงในพื้นที่ 3 จชต. และ 4 อำเภอของสงขลา		41.0498		21.9305		12.9364		6.1829			
เป้าหมายการให้บริการกระทรวง : การสร้างโอกาสทางการศึกษาในทุก ระดับให้กับประชาชนอย่างทั่วถึง และเสมอภาค		41.0498		21.9305		12.9364		6.1829			
เป้าหมายการให้บริการหน่วยงาน : ประชาชนในเขตพัฒนาพิเศษ เฉพาะกิจจังหวัดชายแดนภาคใต้ได้รับการศึกษาที่มีคุณภาพ		41.0498		21.9305		12.9364		6.1829			
โครงการที่ 1 : โครงการขับเคลื่อนการแก้ไขปัญหาจังหวัด ชายแดนภาคใต้		41.0498		21.9305		12.9364		6.1829			
1. แผนการปฏิบัติงาน											
1.1 ตัวชี้วัด											
1.2 กิจกรรมหลัก											
กิจกรรมที่ 1 : การพัฒนาการศึกษาในเขตพัฒนาพิเศษ เฉพาะกิจจังหวัดชายแดนภาคใต้											
- ตัวชี้วัด : การพัฒนาการศึกษาในเขตพัฒนาพิเศษ เฉพาะกิจจังหวัดชายแดนภาคใต้	โครงการ	1		1							



ยุทธศาสตร์จัดสรร-แผนงาน-เป้าประสงค์เชิงยุทธศาสตร์ เป้าหมายการให้บริการกระทรวง-เป้าหมายการให้บริการหน่วยงาน ผลผลิต/โครงการ-กิจกรรม	หน่วยนับ	รวมทั้งสิ้น		ไตรมาส 1 (ต.ค.- ธ.ค.)		ไตรมาส 2 (ม.ค.- มี.ค.)		ไตรมาส 3 (เม.ย.- มิ.ย.)		ไตรมาส 4 (ก.ค.- ก.ย.)	
		แผน	ผล	แผน	ผล	แผน	ผล	แผน	ผล	แผน	ผล
2.แผนการใช้จ่ายงบประมาณ (2.1+2.2+2.3)		41.0498	-	21.9305	-	12.9364	-	6.1829	-	-	-
2.1 งบประมาณ		41.0498	-	21.9305	-	12.9364	-	6.1829	-	-	-
1 : การพัฒนาการศึกษาในเขตพัฒนาพิเศษเฉพาะกิจ จังหวัดชายแดนภาคใต้		41.0498	-	21.9305	-	12.9364	-	6.1829	-	-	-
- รายจ่ายลงทุน		1.9000	-	1.9000	-	-	-	-	-	-	-
- รายจ่ายประจำ		39.1498	-	20.0305	-	12.9364	-	6.1829	-	-	-



แบบจัดทำแผน / รายงานผลการปฏิบัติงานและการใช้จ่ายงบประมาณ ประจำปีงบประมาณ พ.ศ. 2562

งบส่วนราชการ / รัฐวิสาหกิจ
 งบกลาง

กระทรวง : กระทรวงศึกษาธิการ

ส่วนราชการ/รัฐวิสาหกิจ : มหาวิทยาลัยราชภัฏยะลา

รหัส : 20000


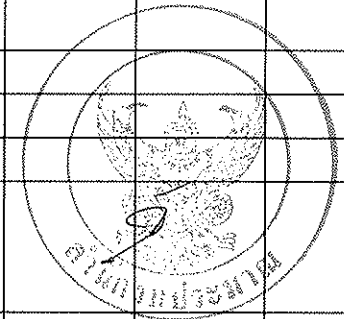
รหัส : 20148

แบบ สจป.301


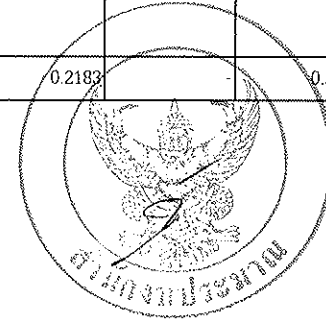
รายงานแผน
 รายงานผล

หน่วย : ล้านบาท (ทศนิยม 4 ตำแหน่ง)

ยุทธศาสตร์จัดสรร-แผนงาน-เป้าประสงค์เชิงยุทธศาสตร์ เป้าหมายการให้บริการกระทรวง-เป้าหมายการให้บริการหน่วยงาน ผลผลิต/โครงการ-กิจกรรม	หน่วยนับ	รวมทั้งสิ้น		ไตรมาส 1 (ต.ค.- ธ.ค.)		ไตรมาส 2 (ม.ค.- มี.ค.)		ไตรมาส 3 (เม.ย.- มิ.ย.)		ไตรมาส 4 (ก.ค.- ก.ย.)	
		แผน	ผล	แผน	ผล	แผน	ผล	แผน	ผล	แผน	ผล
ยุทธศาสตร์จัดสรร : ยุทธศาสตร์ด้านการสร้างขีดความสามารถในการแข่งขันของประเทศ		2.1849	-	1.0925	-	0.5463	-	0.5461	-	-	-
แผนงาน : แผนงานบูรณาการวิจัยและนวัตกรรม		2.1849	-	1.0925	-	0.5463	-	0.5461	-	-	-
เป้าประสงค์เชิงยุทธศาสตร์ : การวิจัยและนวัตกรรมเพื่อพัฒนาสังคมและสิ่งแวดล้อม		1.3119	-	0.6560	-	0.3280	-	0.3279	-	-	-
เป้าหมายการให้บริการกระทรวง : ผลงานวิจัย นวัตกรรม องค์ความรู้และงานสร้างสรรค์ ที่นำไปใช้ประโยชน์เชิงสาธารณะและเชิงเศรษฐกิจ		1.3119	-	0.6560	-	0.3280	-	0.3279	-	-	-
เป้าหมายการให้บริการหน่วยงาน : เพื่อวิจัยและพัฒนา รวมทั้งสร้างนวัตกรรมเพื่อการพัฒนาสังคมและสิ่งแวดล้อม		1.3119	-	0.6560	-	0.3280	-	0.3279	-	-	-
โครงการที่ 1 : โครงการการวิจัยและนวัตกรรมเพื่อพัฒนาสังคมและสิ่งแวดล้อม		1.3119	-	0.6560	-	0.3280	-	0.3279	-	-	-
1. แผนการปฏิบัติงาน											
1.1 ตัวชี้วัด											
1.2 กิจกรรมหลัก											
กิจกรรมที่ 1 : สนับสนุนการวิจัยและนวัตกรรมด้านสังคมในประเด็นสำคัญตามยุทธศาสตร์ของประเทศ การจัดการและถ่ายทอดองค์ความรู้											
- ตัวชี้วัด : จำนวนโครงการวิจัย	โครงการ	10		10							
2.แผนการใช้จ่ายงบประมาณ (2.1+2.2+2.3)		1.3119	-	0.6560	-	0.3280	-	0.3279	-	-	-
2.1 งบประมาณ		1.3119	-	0.6560	-	0.3280	-	0.3279	-	-	-
1 : สนับสนุนการวิจัยและนวัตกรรมด้านสังคมในประเด็นสำคัญตามยุทธศาสตร์ของประเทศ การจัดการและถ่ายทอดองค์ความรู้		1.3119	-	0.6560	-	0.3280	-	0.3279	-	-	-
- ใช้จ่ายประจำ		1.3119	-	0.6560	-	0.3280	-	0.3279	-	-	-



ยุทธศาสตร์จัดสรร-แผนงาน-เป้าประสงค์เชิงยุทธศาสตร์ เป้าหมายการให้บริการกระทรวง-เป้าหมายการให้บริการหน่วยงาน ผลผลิต/โครงการ-กิจกรรม	หน่วยนับ	รวมทั้งสิ้น		ไตรมาส 1 (ต.ค.- ธ.ค.)		ไตรมาส 2 (ม.ค.- มี.ค.)		ไตรมาส 3 (เม.ย.- มิ.ย.)		ไตรมาส 4 (ก.ค.- ก.ย.)	
		แผน	ผล	แผน	ผล	แผน	ผล	แผน	ผล	แผน	ผล
เป้าประสงค์เชิงยุทธศาสตร์ : การวิจัยและนวัตกรรมเพื่อสร้างองค์ความรู้ พื้นฐานของประเทศ		0.8730	-	0.4365	-	0.2183	-	0.2182	-	-	-
เป้าหมายการให้บริการกระทรวง : ผลงานวิจัย นวัตกรรม องค์ความรู้และ งานสร้างสรรค์ ที่นำไปใช้ประโยชน์เชิงสาธารณะและเชิงเศรษฐกิจ		0.8730	-	0.4365	-	0.2183	-	0.2182	-	-	-
เป้าหมายการให้บริการหน่วยงาน : เพื่อวิจัยและพัฒนา รวมทั้งสร้าง นวัตกรรมเพื่อสร้างองค์ความรู้พื้นฐานของประเทศ		0.8730	-	0.4365	-	0.2183	-	0.2182	-	-	-
โครงการที่ 1 : โครงการการวิจัยและนวัตกรรมเพื่อสร้างองค์ ความรู้พื้นฐานของประเทศ		0.8730	-	0.4365	-	0.2183	-	0.2182	-	-	-
1. แผนการปฏิบัติงาน											
1.1 ตัวชี้วัด											
1.2 กิจกรรมหลัก											
กิจกรรมที่ 1 : สนับสนุนการวิจัยและนวัตกรรมเพื่อ สร้างความเป็นเลิศทางวิชาการ											
- ตัวชี้วัด : จำนวนโครงการวิจัย	โครงการ	4	-	4	-						
2.แผนการใช้จ่ายงบประมาณ (2.1+2.2+2.3)		0.8730	-	0.4365	-	0.2183	-	0.2182	-	-	-
2.1 งบประมาณ		0.8730	-	0.4365	-	0.2183	-	0.2182	-	-	-
1 : สนับสนุนการวิจัยและนวัตกรรมเพื่อสร้างความเป็น เลิศทางวิชาการ		0.8730	-	0.4365	-	0.2183	-	0.2182	-	-	-
- รายจ่ายประจำ		0.8730	-	0.4365	-	0.2183	-	0.2182	-	-	-



แบบจัดทำแผน / รายงานผลการปฏิบัติงานและการใช้จ่ายงบประมาณ ประจำปีงบประมาณ พ.ศ. 2562

งบส่วนราชการ / รัฐวิสาหกิจ
 งบกลาง

แบบ สงป.301
 รายงานแผน
 รายงานผล

กระทรวง : กระทรวงศึกษาธิการ


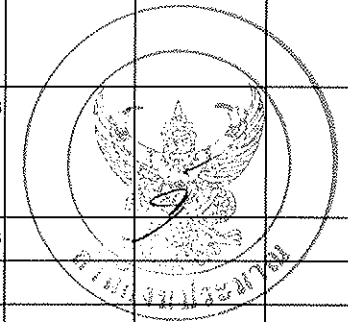
รหัส : 20000

ส่วนราชการ/รัฐวิสาหกิจ : มหาวิทยาลัยราชภัฏยะลา


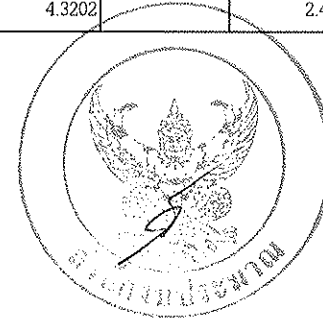
รหัส : 20148

หน่วย : ล้านบาท (ทศนิยม 4 ตำแหน่ง)


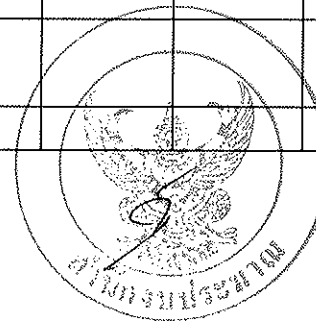
ยุทธศาสตร์จัดสรร-แผนงาน-เป้าประสงค์เชิงยุทธศาสตร์ เป้าหมายการให้บริการกระทรวง-เป้าหมายการให้บริการหน่วยงาน ผลผลิต/โครงการ-กิจกรรม	หน่วยนับ	รวมทั้งสิ้น		ไตรมาส 1 (ต.ค.- ธ.ค.)		ไตรมาส 2 (ม.ค.- มี.ค.)		ไตรมาส 3 (เม.ย.- มิ.ย.)		ไตรมาส 4 (ก.ค.- ก.ย.)	
		แผน	ผล	แผน	ผล	แผน	ผล	แผน	ผล	แผน	ผล
ยุทธศาสตร์จัดสรร : ยุทธศาสตร์ด้านการพัฒนาและเสริมสร้างศักยภาพคน		422.7986	-	152.0451	-	126.9926	-	81.3747	-	62.3862	-
แผนงาน : แผนงานบูรณาการยกระดับคุณภาพการศึกษาและการเรียนรู้ให้มีคุณภาพ เท่าเทียมและทั่วถึง		12.3433	-	5.5545	-	4.3202	-	2.4686	-		-
เป้าประสงค์เชิงยุทธศาสตร์ : ผู้เรียนและประชาชนกลุ่มเป้าหมาย ได้รับการศึกษาที่มีคุณภาพและมีมาตรฐาน เกิดการเรียนรู้ตลอดชีวิตอย่างทั่วถึง พร้อมทั้งมีทักษะและศักยภาพในการประกอบอาชีพที่สอดคล้องกับความต้องการของประเทศ		12.3433	-	5.5545	-	4.3202	-	2.4686	-		-
เป้าหมายการให้บริการกระทรวง : ประชาชนได้รับการศึกษาและการเรียนรู้ตลอดชีวิตที่มีมาตรฐาน คุณภาพสอดคล้องกับความต้องการของประเทศ		12.3433	-	5.5545	-	4.3202	-	2.4686	-		-
เป้าหมายการให้บริการหน่วยงาน : ครูและบุคลากรทางการศึกษา ได้รับการพัฒนาให้มีศักยภาพรองรับการผลิตและพัฒนากำลังคน เพื่อสนับสนุนการเจริญเติบโตของประเทศ		12.3433	-	5.5545	-	4.3202	-	2.4686	-		-
โครงการที่ 1 : โครงการพัฒนาและยกระดับคุณภาพการศึกษา		12.3433	-	5.5545	-	4.3202	-	2.4686	-		-
1. แผนการปฏิบัติงาน											
1.1 ตัวชี้วัด											
1.2 กิจกรรมหลัก											
กิจกรรมที่ 1 : พัฒนาคุณภาพการจัดการเรียนรู้											
- ตัวชี้วัด : ร้อยละของนักเรียนที่มีคะแนนเฉลี่ยผลการทดสอบทางการศึกษาระดับชาตินี้พื้นฐาน (O-NET) แต่ละวิชามากกว่าร้อยละ 50 เพิ่มขึ้น	ร้อยละ	5									
- ตัวชี้วัด : ร้อยละของนักเรียนปทุมวัยมีคุณภาพตามหลักสูตรการศึกษาปฐมวัย	ร้อยละ	85									



ยุทธศาสตร์จัดสรร-แผนงาน-เป้าประสงค์เชิงยุทธศาสตร์ เป้าหมายการให้บริการกระทรวง-เป้าหมายการให้บริการหน่วยงาน ผลผลิต/โครงการ-กิจกรรม	หน่วยนับ	รวมทั้งสิ้น		ไตรมาส 1 (ต.ค.- ธ.ค.)		ไตรมาส 2 (ม.ค.- มี.ค.)		ไตรมาส 3 (เม.ย.- มิ.ย.)		ไตรมาส 4 (ก.ค.- ก.ย.)	
		แผน	ผล	แผน	ผล	แผน	ผล	แผน	ผล	แผน	ผล
2.แผนการใช้จ่ายงบประมาณ (2.1+2.2+2.3)		12.3433	-	5.5545	-	4.3202	-	2.4686	-		
2.1 งบประมาณ		12.3433	-	5.5545	-	4.3202	-	2.4686	-		
1 : พัฒนาคุณภาพการจัดการเรียนรู้		12.3433	-	5.5545	-	4.3202	-	2.4686	-		
- ใช้จ่ายประจำ		12.3433	-	5.5545	-	4.3202	-	2.4686	-		





ยุทธศาสตร์จัดสรร-แผนงาน-เป้าประสงค์เชิงยุทธศาสตร์ เป้าหมายการให้บริการกระทรวง-เป้าหมายการให้บริการหน่วยงาน ผลผลิต/โครงการ-กิจกรรม	หน่วยนับ	รวมทั้งสิ้น		ไตรมาส 1 (ต.ค.- ธ.ค.)		ไตรมาส 2 (ม.ค.- มี.ค.)		ไตรมาส 3 (เม.ย.- มิ.ย.)		ไตรมาส 4 (ก.ค.- ก.ย.)	
		แผน	ผล	แผน	ผล	แผน	ผล	แผน	ผล	แผน	ผล
แผนงาน : แผนงานยุทธศาสตร์พัฒนาศึกษาเพื่อความยั่งยืน		32.5575	-	14.4213	-	11.2165	-	6.9197	-	-	-
เป้าประสงค์เชิงยุทธศาสตร์ : ประชาชนทุกคนได้รับโอกาสในการเรียนรู้และ ได้รับการศึกษาที่มีคุณภาพ อย่างครอบคลุม และเท่าเทียมกัน ตลอดจน ได้รับการพัฒนาทักษะที่จำเป็นสำหรับการก้าวเข้าสู่ตลาดแรงงาน เพื่อรองรับ การพัฒนาประเทศตามทิศทางยุทธศาสตร์ชาติ นโยบาย Thailand 4.0 และ การพัฒนาอย่างยั่งยืน		32.5575	-	14.4213	-	11.2165	-	6.9197	-	-	-
เป้าหมายการให้บริการกระทรวง : ประชาชนได้รับการศึกษาและการ เรียนรู้ตลอดชีวิตที่มีมาตรฐาน คุณภาพสอดคล้องกับความต้องการของ ประเทศ		30.9788	-	13.9405	-	10.8426	-	6.1957	-	-	-
เป้าหมายการให้บริการหน่วยงาน : ยกระดับคุณภาพการศึกษาและ พัฒนาท้องถิ่น		30.9788	-	13.9405	-	10.8426	-	6.1957	-	-	-
- ตัวชี้วัด : ผู้เข้าร่วมโครงการนำความรู้ตามศาสตร์พระราชาไปใช้ ประโยชน์ในการพัฒนาคุณภาพชีวิต และท้องถิ่นอย่างยั่งยืน	ร้อยละ	80								80	
โครงการที่ 1 : โครงการยุทธศาสตร์มหาวิทยาลัยราชภัฏเพื่อการ พัฒนาท้องถิ่น		30.9788	-	13.9405	-	10.8426	-	6.1957	-	-	-
1. แผนการปฏิบัติงาน											
1.1 ตัวชี้วัด											
เชิงปริมาณ											
- ยกระดับผลิตภัณฑ์ชุมชน OTOP อย่างน้อย 1 ระดับ	ผลิตภัณฑ์	5								5	
- จำนวนหมู่บ้านที่ได้รับการพัฒนา	หมู่บ้าน	5								5	
- จำนวนโครงการที่พัฒนาชุมชนท้องถิ่น ดำเนินธุรกิจ สังคมและสิ่งแวดล้อม	โครงการ	2								2	
- จำนวนโรงเรียนในท้องถิ่นที่เข้าร่วมโครงการ	โรงเรียน	20									





ยุทธศาสตร์จัดสรร-แผนงาน-เป้าประสงค์เชิงยุทธศาสตร์ เป้าหมายการให้บริการกระทรวง-เป้าหมายการให้บริการหน่วยงาน ผลผลิต/โครงการ-กิจกรรม	หน่วยนับ	รวมทั้งสิ้น		ไตรมาส 1 (ต.ค.- ธ.ค.)		ไตรมาส 2 (ม.ค.- มี.ค.)		ไตรมาส 3 (เม.ย.- มิ.ย.)		ไตรมาส 4 (ก.ค.- ก.ย.)	
		แผน	ผล	แผน	ผล	แผน	ผล	แผน	ผล	แผน	ผล
เชิงคุณภาพ											
- รายได้ของครัวเรือนที่เข้าร่วมโครงการพินิจจากเกณฑ์ความยากจนไม่น้อยกว่า	ร้อยละ	50									50
- ผู้เข้าร่วมโครงการสามารถลดรายจ่ายและเพิ่มรายได้ไม่น้อยกว่า	ร้อยละ	20									20
- รายได้ของประชาชนที่เข้าร่วมโครงการเพิ่มขึ้นไม่น้อยกว่า	ร้อยละ	30									30
- การอ่านออกเขียนได้ของนักเรียนที่เข้าร่วมโครงการเพิ่มขึ้น	ร้อยละ	80									80
- ระดับความสามารถด้านการใช้ภาษาอังกฤษเฉลี่ยของนักศึกษาหลักสูตรครุศาสตรบัณฑิตผ่านเกณฑ์มาตรฐานทางความสามารถทางภาษาอังกฤษ Toeic (คะแนน 450) ไม่น้อยกว่า	ร้อยละ	20									20
1.2 กิจกรรมหลัก											
กิจกรรมที่ 1 : ยกระดับคุณภาพการศึกษาและพัฒนา											
2.แผนการใช้จ่ายงบประมาณ (2.1+2.2+2.3)		30.9788	-	13.9405	-	10.8426	-	6.1957	-		
2.1 งบประมาณ		30.9788	-	13.9405	-	10.8426	-	6.1957	-		
1 : ยกระดับคุณภาพการศึกษาและพัฒนา		30.9788	-	13.9405	-	10.8426	-	6.1957	-		
- ใช้จ่ายประจำ		30.9788	-	13.9405	-	10.8426	-	6.1957	-		
เป้าหมายการให้บริการกระทรวง : การสร้างโอกาสทางการศึกษาในทุก ระดับให้กับประชาชนอย่างทั่วถึง และเสมอภาค		1.5787		0.4808		0.3739		0.7240			
เป้าหมายการให้บริการหน่วยงาน : นักเรียนในสังกัดมหาวิทยาลัย ได้รับโอกาสทางการศึกษาขั้นพื้นฐานตามสิทธิที่กำหนดไว้		1.5787		0.4808		0.3739		0.7240			
- ตัวชี้วัด : จำนวนนักเรียนทั้งหมด	คน	515		515		515		515			515
- ตัวชี้วัด : ผู้ปกครองมีความพึงพอใจ	ร้อยละ	100									100
โครงการที่ 1 : โครงการสนับสนุนค่าใช้จ่ายในการจัดการศึกษา ตั้งแต่ระดับอนุบาลจนจบการศึกษาขั้นพื้นฐาน		1.5787		0.4808		0.3739		0.7240			
1. แผนการปฏิบัติงาน											
1.1 ตัวชี้วัด											
เชิงปริมาณ											
- จำนวนนักเรียนที่ได้รับการสนับสนุนตามโครงการ	คน	515		515		515		515			515



ยุทธศาสตร์จัดสรร-แผนงาน-เป้าประสงค์เชิงยุทธศาสตร์ เป้าหมายการให้บริการกระทรวง-เป้าหมายการให้บริการหน่วยงาน ผลผลิต/โครงการ-กิจกรรม	หน่วยนับ	รวมทั้งสิ้น		ไตรมาส 1 (ต.ค.- ธ.ค.)		ไตรมาส 2 (ม.ค.- มี.ค.)		ไตรมาส 3 (เม.ย.- มิ.ย.)		ไตรมาส 4 (ก.ค.- ก.ย.)	
		แผน	ผล	แผน	ผล	แผน	ผล	แผน	ผล	แผน	ผล
เชิงคุณภาพ											
- ร้อยละของค่าใช้จ่ายที่ผู้ปกครองสามารถลดค่าใช้จ่ายตาม รายการที่ได้รับการสนับสนุน	ร้อยละ	100								100	
1.2 กิจกรรมหลัก											
กิจกรรมที่ 1 : การสนับสนุนค่าใช้จ่ายในการจัด การศึกษาขั้นพื้นฐาน											
2.แผนการใช้จ่ายงบประมาณ (2.1+2.2+2.3)		1.5787	-	0.4808	-	0.3739	-	0.7240	-		
2.1 งบประมาณ		1.5787	-	0.4808	-	0.3739	-	0.7240	-		
1 : การสนับสนุนค่าใช้จ่ายในการจัดการศึกษาขั้นพื้นฐาน		1.5787	-	0.4808	-	0.3739	-	0.7240	-		
- ใช้จ่ายประจำ		1.5787	-	0.4808	-	0.3739	-	0.7240	-		




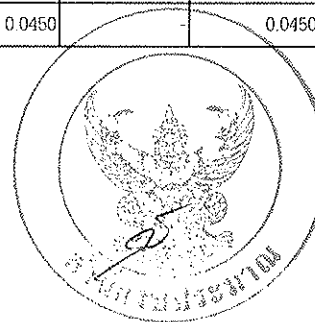
ยุทธศาสตร์จัดสรร-แผนงาน-เป้าประสงค์เชิงยุทธศาสตร์ เป้าหมายการให้บริการกระทรวง-เป้าหมายการให้บริการหน่วยงาน ผลผลิต/โครงการ-กิจกรรม	หน่วยนับ	รวมทั้งสิ้น		ไตรมาส 1 (ต.ค.- ธ.ค.)		ไตรมาส 2 (ม.ค.- มี.ค.)		ไตรมาส 3 (เม.ย.- มิ.ย.)		ไตรมาส 4 (ก.ค.- ก.ย.)	
		แผน	ผล	แผน	ผล	แผน	ผล	แผน	ผล	แผน	ผล
แผนงาน : แผนงานบุคลากรภาครัฐ (ด้านการพัฒนาและเสริมสร้างศักยภาพคน)		222.8283	-	54.6648	-	54.6649	-	56.7492	-	56.7494	-
เป้าประสงค์เชิงยุทธศาสตร์ : เป้าหมายเชิงยุทธศาสตร์ : แผนงานรอง บุคลากรภาครัฐยกระดับคุณภาพการศึกษาและการเรียนรู้ให้มีความรู้เท่า เทียมและทั่วถึง		222.8283	-	54.6648	-	54.6649	-	56.7492	-	56.7494	-
เป้าหมายการให้บริการกระทรวง : ประชาชนได้รับการศึกษาและการ เรียนรู้ตลอดชีวิตที่มีมาตรฐาน คุณภาพสอดคล้องกับความต้องการของ ประเทศ		222.8283	-	54.6648	-	54.6649	-	56.7492	-	56.7494	-
เป้าหมายการให้บริการหน่วยงาน : เพื่อยกระดับคุณภาพมาตรฐาน กำลังคนของมหาวิทยาลัย		222.8283	-	54.6648	-	54.6649	-	56.7492	-	56.7494	-
1. แผนการปฏิบัติงาน											
2.แผนการใช้จ่ายงบประมาณ (2.1+2.2+2.3)		222.8283	-	54.6648	-	54.6649	-	56.7492	-	56.7494	-
2.1 งบประมาณ		222.8283	-	54.6648	-	54.6649	-	56.7492	-	56.7494	-
1 : สนับสนุนการจัดการเรียนการสอน		222.8283	-	54.6648	-	54.6649	-	56.7492	-	56.7494	-
- รายจ่ายประจำ		222.8283	-	54.6648	-	54.6649	-	56.7492	-	56.7494	-



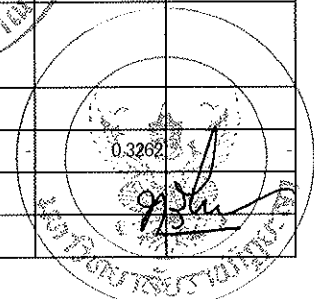
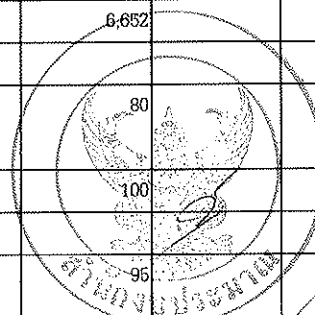
ยุทธศาสตร์จัดสรร-แผนงาน-เป้าประสงค์เชิงยุทธศาสตร์ เป้าหมายการให้บริการกระทรวง-เป้าหมายการให้บริการหน่วยงาน ผลผลิต/โครงการ-กิจกรรม	หน่วยนับ	รวมทั้งสิ้น		ไตรมาส 1 (ต.ค.- ธ.ค.)		ไตรมาส 2 (ม.ค.- มี.ค.)		ไตรมาส 3 (เม.ย.- มิ.ย.)		ไตรมาส 4 (ก.ค.- ก.ย.)	
		แผน	ผล	แผน	ผล	แผน	ผล	แผน	ผล	แผน	ผล
แผนงาน : แผนงานพื้นฐานด้านการพัฒนาและเสริมสร้างศักยภาพคน		155.0695	-	77.4045	-	56.7910	-	15.2372	-	5.6368	-
เป้าประสงค์เชิงยุทธศาสตร์ : เป้าหมายเชิงยุทธศาสตร์ : แผนงานรอง ยกระดับคุณภาพการศึกษาและการเรียนรู้ให้มีคุณภาพ เท่าเทียมและทั่วถึง		155.0695	-	77.4045	-	56.7910	-	15.2372	-	5.6368	-
เป้าหมายการให้บริการกระทรวง : ประชาชนได้รับการศึกษาและการ เรียนรู้ตลอดชีวิตที่มีมาตรฐาน คุณภาพสอดคล้องกับความต้องการของ ประเทศ		155.0695	-	77.4045	-	56.7910	-	15.2372	-	5.6368	-
เป้าหมายการให้บริการหน่วยงาน : ปลูกฝังค่านิยมให้บัณฑิต นักศึกษา และชุมชนในการพัฒนาภูมิปัญญาท้องถิ่น และอนุรักษ์ทำนุบำรุง ศิลปวัฒนธรรมไทย		1.3458	-	0.4710	-	0.2961	-	0.2961	-	0.2826	-
- ตัวชี้วัด : จำนวนนวัตกรรมและงานสร้างสรรค์	ผลงาน	10								10	
- ตัวชี้วัด : ร้อยละความพึงพอใจในการใช้ฐานข้อมูลและสารสนเทศ ด้านบริการวิชาการและทำนุบำรุงศิลปวัฒนธรรม	ร้อยละ	85								85	
ผลผลิตที่ 1 : ผลงานทำนุบำรุงศิลปวัฒนธรรม		1.3458	-	0.4710	-	0.2961	-	0.2961	-	0.2826	-
1. แผนการปฏิบัติงาน											
1.1 ตัวชี้วัด											
เชิงปริมาณ											
- จำนวนโครงการ/กิจกรรมศิลปวัฒนธรรม	โครงการ	25		6		6				7	
- จำนวนผู้เข้าร่วมโครงการ/กิจกรรมศิลปวัฒนธรรม	คน	1,500								1,500	
- จำนวนผลผลิตและนวัตกรรมสร้างสรรค์ด้าน ศิลปวัฒนธรรมอย่างน้อย 10 ผลงาน	ผลงาน	10								10	
เชิงคุณภาพ											
- ร้อยละของโครงการที่บรรลุผลตามวัตถุประสงค์ของ โครงการ	ร้อยละ	85								85	
เชิงต้นทุน											
- ค่าใช้จ่ายการผลิตตามงบประมาณที่ได้รับจัดสรร	ล้านบาท	1.3458		0.4710		0.2961		0.2961		0.2826	
1.2 กิจกรรมหลัก											
กิจกรรมที่ 1 : สืบสานและอนุรักษ์ศิลปวัฒนธรรม											





ยุทธศาสตร์จัดสรร-แผนงาน-เป้าประสงค์เชิงยุทธศาสตร์ เป้าหมายการให้บริการกระทรวง-เป้าหมายการให้บริการหน่วยงาน ผลผลิต/โครงการ-กิจกรรม	หน่วยนับ	รวมทั้งสิ้น		ไตรมาส 1 (ต.ค.- ธ.ค.)		ไตรมาส 2 (ม.ค.- มี.ค.)		ไตรมาส 3 (เม.ย.- มิ.ย.)		ไตรมาส 4 (ก.ค.- ก.ย.)	
		แผน	ผล	แผน	ผล	แผน	ผล	แผน	ผล	แผน	ผล
2.แผนการใช้จ่ายงบประมาณ (2.1+2.2+2.3)		1.5459	-	0.5361	-	0.3411	-	0.3411	-	0.3276	-
2.1 งบประมาณ		1.3458	-	0.4710	-	0.2961	-	0.2961	-	0.2826	-
1 : สืบสานและอนุรักษ์ศิลปวัฒนธรรม		1.3458	-	0.4710	-	0.2961	-	0.2961	-	0.2826	-
- รายจ่ายประจำ		1.3458	-	0.4710	-	0.2961	-	0.2961	-	0.2826	-
2.2 เงินนอกงบประมาณ		0.2001	-	0.0651	-	0.0450	-	0.0450	-	0.0450	-
1 : สืบสานและอนุรักษ์ศิลปวัฒนธรรม		0.2001	-	0.0651	-	0.0450	-	0.0450	-	0.0450	-





ยุทธศาสตร์จัดสรร-แผนงาน-เป้าประสงค์เชิงยุทธศาสตร์ เป้าหมายการให้บริการกระทรวง-เป้าหมายการให้บริการหน่วยงาน ผลผลิต/โครงการ-กิจกรรม	หน่วยนับ	รวมทั้งสิ้น		ไตรมาส 1 (ต.ค.- ธ.ค.)		ไตรมาส 2 (ม.ค.- มี.ค.)		ไตรมาส 3 (เม.ย.- มิ.ย.)		ไตรมาส 4 (ก.ค.- ก.ย.)	
		แผน	ผล	แผน	ผล	แผน	ผล	แผน	ผล	แผน	ผล
เป้าหมายการให้บริการหน่วยงาน : เพื่อผลิตกำลังคนด้านสังคมศาสตร์ที่มี คุณภาพตามความต้องการของประเทศ		99.2198	-	56.1671	-	38.1538	-	4.5727	-	0.3262	-
- ตัวชี้วัด : ร้อยละของผู้สำเร็จการศึกษาที่ได้งานทำตรงสาขา	ร้อยละ	70								70	
- ตัวชี้วัด : ร้อยละของผู้สำเร็จการศึกษาที่สามารถสร้างงานและประกอบ อาชีพอิสระ	ร้อยละ	40								40	
- ตัวชี้วัด : ร้อยละความพึงพอใจของนายจ้างที่มีต่อผู้สำเร็จการศึกษา	ร้อยละ	70								70	
- ตัวชี้วัด : ร้อยละของหลักสูตรที่ผ่านการประกันคุณภาพการศึกษาภายใน หรือเทียบเท่าระดับดี	ร้อยละ	70								70	
ผลผลิตที่ 1 : ผู้สำเร็จการศึกษาด้านสังคมศาสตร์		99.2198	-	56.1671	-	38.1538	-	4.5727	-	0.3262	-
1. แผนการปฏิบัติงาน											
1.1 ตัวชี้วัด											
เชิงปริมาณ											
- จำนวนผู้สำเร็จการศึกษา	คน	1,466						1,466			
- จำนวนนักศึกษาที่เข้าใหม่	คน	1,818								1,818	
- จำนวนนักศึกษาที่คงอยู่	คน	6,652		6,652		6,652		6,652		6,652	
เชิงคุณภาพ											
- ร้อยละผู้สำเร็จการศึกษาได้งานทำหรือศึกษาต่อภายในระยะเวลา 12 เดือนหลังจากจบการศึกษา	ร้อยละ	80						80			
- ร้อยละผู้สำเร็จการศึกษามองการศึกษิตตามมาตรฐานหลักสูตร	ร้อยละ	100						100			
เชิงเวลา											
- ร้อยละของผู้สำเร็จการศึกษาที่จบการศึกษาตามหลักสูตรภายใน ระยะเวลาที่กำหนด	ร้อยละ	95						95			
เชิงต้นทุน											
- ค่าใช้จ่ายการผลิตตามงบประมาณที่ได้รับจัดสรร	ล้านบาท	4.3276		2.2888		0.8563		0.8563		0.3262	
1.2 กิจกรรมหลัก											
กิจกรรมที่ 1 : จัดการเรียนการสอนด้านสังคมศาสตร์											



ยุทธศาสตร์จัดสรร-แผนงาน-เป้าประสงค์เชิงยุทธศาสตร์ เป้าหมายการให้บริการกระทรวง-เป้าหมายการให้บริการหน่วยงาน ผลผลิต/โครงการ-กิจกรรม	หน่วยนับ	รวมทั้งสิ้น		ไตรมาส 1 (ต.ค.- ธ.ค.)		ไตรมาส 2 (ม.ค.- มี.ค.)		ไตรมาส 3 (เม.ย.- มิ.ย.)		ไตรมาส 4 (ก.ค.- ก.ย.)	
		แผน	ผล	แผน	ผล	แผน	ผล	แผน	ผล	แผน	ผล
2.แผนการใช้จ่ายงบประมาณ (2.1+2.2+2.3)		187.2528	-	78.7416	-	60.7283	-	27.1472	-	20.6357	-
2.1 งบประมาณ		99.2198	-	56.1671	-	38.1538	-	4.5727	-	0.3262	-
1 : จัดการเรียนการสอนด้านสังคมศาสตร์		99.2198	-	56.1671	-	38.1538	-	4.5727	-	0.3262	-
- รายจ่ายลงทุน		94.8922	-	53.8783	-	37.2975	-	3.7164	-		-
- รายจ่ายประจำ		4.3276	-	2.2888	-	0.8563	-	0.8563	-	0.3262	-
2.2 เงินนอกงบประมาณ		88.0330	-	22.5745	-	22.5745	-	22.5745	-	20.3095	-
1 : จัดการเรียนการสอนด้านสังคมศาสตร์		88.0330	-	22.5745	-	22.5745	-	22.5745	-	20.3095	-




ยุทธศาสตร์จัดสรร-แผนงาน-เป้าประสงค์เชิงยุทธศาสตร์ เป้าหมายการให้บริการกระทรวง-เป้าหมายการให้บริการหน่วยงาน ผลผลิต/โครงการ-กิจกรรม	หน่วยนับ	รวมทั้งสิ้น		ไตรมาส 1 (ต.ค.- ธ.ค.)		ไตรมาส 2 (ม.ค.- มี.ค.)		ไตรมาส 3 (เม.ย.- มิ.ย.)		ไตรมาส 4 (ก.ค.- ก.ย.)	
		แผน	ผล	แผน	ผล	แผน	ผล	แผน	ผล	แผน	ผล
เป้าหมายการให้บริการหน่วยงาน : เพื่อขยายการผลิตกำลังคนด้าน วิทยาศาสตร์และเทคโนโลยี และสาขาที่ขาดแคลนเพื่อตอบสนองต่อความ ต้องการในการพัฒนาประเทศ		54.5039	-	20.7664	-	18.3411	-	10.3684	-	5.0280	-
- ตัวชี้วัด : ร้อยละของผู้สำเร็จการศึกษาที่เดินทางไปตรงสาขา	ร้อยละ	70								70	
- ตัวชี้วัด : ร้อยละของผู้สำเร็จการศึกษาที่สามารถสร้างงานและประกอบ อาชีพอิสระ	ร้อยละ	40								40	
- ตัวชี้วัด : ร้อยละของหลักสูตรที่ผ่านการประกันคุณภาพการศึกษารายใน หรือเทียบเท่าระดับดี	ร้อยละ	70								70	
- ตัวชี้วัด : ร้อยละความพึงพอใจของนายจ้างที่มีต่อผู้สำเร็จการศึกษา	ร้อยละ	70								70	
ผลผลิตที่ 1 : ผู้สำเร็จการศึกษาด้านวิทยาศาสตร์และเทคโนโลยี		54.5039	-	20.7664	-	18.3411	-	10.3684	-	5.0280	-
1. แผนการปฏิบัติงาน											
1.1 ตัวชี้วัด											
เชิงปริมาณ											
- จำนวนผู้สำเร็จการศึกษา	คน	452						452			
- จำนวนนักศึกษาที่เข้าใหม่	คน	758								758	
- จำนวนนักศึกษาที่คงอยู่	คน	2,079		2,079		2,079		2,079		2,079	
เชิงคุณภาพ											
- ร้อยละผู้สำเร็จการศึกษาได้งานทำหรือศึกษาต่อภายในระยะเวลา 12 เดือนหลังจากจบการศึกษา	ร้อยละ	80						80			
- ร้อยละผู้สำเร็จการศึกษามตามมาตรฐานหลักสูตร	ร้อยละ	100						100			
- ร้อยละของผู้สำเร็จการศึกษาที่จบการศึกษาตามหลักสูตรภายใน ระยะเวลาที่กำหนด	ร้อยละ	95						95			
เชิงต้นทุน											
- ค่าใช้จ่ายการผลิตตามงบประมาณที่ได้รับจัดสรร	ล้านบาท	13.3339		10.2154		1.3098		1.3098			
1.2 กิจกรรมหลัก											
กิจกรรมที่ 1 : จัดทำระบบการลดคนด้านวิทยาศาสตร์และ เทคโนโลยี											




ผลสัมฤทธิ์และประโยชน์ที่คาดว่าจะได้รับในการใช้จ่ายงบประมาณ (พ.ร.บ.)

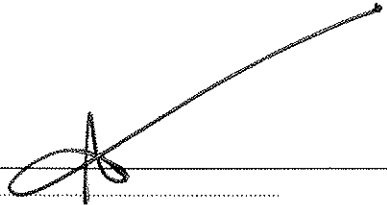
1. บัณฑิตมีความรู้ ทักษะ และความสามารถในการคิด การแก้ปัญหา การสร้างสรรค์ และการสื่อสาร สามารถใช้ชีวิตในสังคมพหุวัฒนธรรมด้วยหลักคุณธรรม เพื่อการพัฒนาชุมชนและท้องถิ่นให้เข้มแข็งและยั่งยืน 2. มีงานวิจัย สร้างองค์ความรู้และนวัตกรรมเพื่อการแก้ปัญหา การพัฒนาคุณภาพชีวิต การสร้างมูลค่าและทุนทางสังคม อันจะนำไปสู่การสร้างมูลค่าเพิ่ม การลดช่องว่างและความเหลื่อมล้ำให้แก่ท้องถิ่นและสังคม 3. ผลិត พัฒนาครูและบุคลากรทางการศึกษาให้ได้คุณภาพและมาตรฐานวิชาชีพครู 4. ให้บริการวิชาการ ถ่ายทอดเทคโนโลยี น้อมนำแนวพระราชดำริ และทำนุบำรุง ศิลปวัฒนธรรมที่สอดคล้องกับความต้องการและแก้ปัญหาของท้องถิ่นและสังคมให้มีคุณภาพและมาตรฐานชีวิตที่ดี มีความพอเพียง มีความเข้มแข็งและพัฒนาอย่างยั่งยืน 5. การบริหารจัดการทรัพยากรของมหาวิทยาลัยมีความคล่องตัว ส่งเสริมเปลี่ยนแปลงที่ดีและมีการพัฒนาอย่างต่อเนื่อง

รายงานผลสัมฤทธิ์และประโยชน์ที่คาดว่าจะได้รับในการใช้จ่ายงบประมาณ (รายงานผล)




คำชี้แจงเพิ่มเติม/ปัญหาอุปสรรคและแนวทางแก้ไข :


ผู้รายงาน : 
 (นางสาวทวิวรรณ ทองนวล)
 ตำแหน่ง : ผู้อำนวยการกองนโยบายและแผน
 วัน/เดือน/ปี : 14 กันยายน 2561 โทร : 0-7329-9614

หัวหน้าส่วนราชการ / รัฐวิสาหกิจ : 
 (ผู้ช่วยศาสตราจารย์ ดร.สมบัติ โยธาทิพย์)
 ตำแหน่ง : อธิการบดีมหาวิทยาลัยราชภัฏยะลา
 วัน/เดือน/ปี : 14 กันยายน 2561 โทร : 0-7329-9605

สำหรับสำเนางบประมาณเท่านั้น :
 (1) แสดงความเห็น/ข้อสังเกต



ผู้พิจารณา : 
 ตำแหน่ง : (นางสมสอาง คงศรีเจริญ)
 วัน/เดือน/ปี : นักวิเคราะห์งบประมาณชำนาญการพิเศษ โทร :

ผู้ให้ความเห็นชอบ : 
 ตำแหน่ง : (นางทรงศรีรัตน์ กล้าหาญ)
 วัน/เดือน/ปี : ผู้อำนวยการกองจัดทำงบประมาณกลางปีงบประมาณ โทร :

แบบจัดทำแผน / รายงานผลการปฏิบัติงานและการใช้จ่ายงบประมาณ ประจำปีงบประมาณ พ.ศ. 2562

งบส่วนราชการ / รัฐวิสาหกิจ
 งบกลาง

แบบ สปจ.301 (แผนบูรณาการ)

จัดทำแผน
 รายงานผล

กระทรวง : กระทรวงศึกษาธิการ

รหัส : 20000


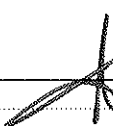
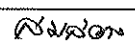

ส่วนราชการ/รัฐวิสาหกิจ : มหาวิทยาลัยราชภัฏยะลา



รหัส : 20148

หน่วย : ล้านบาท (ทศนิยม 4 ตำแหน่ง)

แผนบูรณาการ-เป้าหมาย-แนวทางการดำเนินงาน ผลผลิต/โครงการ-กิจกรรม	หน่วยนับ	รวมทั้งสิ้น		ไตรมาส 1 (ต.ค.- ธ.ค.)		ไตรมาส 2 (ม.ค.- มี.ค.)		ไตรมาส 3 (เม.ย.- มิ.ย.)		ไตรมาส 4 (ก.ค.- ก.ย.)	
		แผน	- ผล	แผน	ผล	แผน	ผล	แผน	-	ผล	แผน
รวมเงินงบประมาณทั้งสิ้น		41.0498	-	21.9305	-	12.9364	-	6.1829	-		
แผนบูรณาการ : แผนงานบูรณาการขับเคลื่อนการแก้ไขปัญหาจังหวัดชายแดนภาคใต้		41.0498	-	21.9305	-	12.9364	-	6.1829	-		
เป้าหมาย : 1.1 ลดเหตุการณ์รุนแรงในพื้นที่ 3 จังหวัดชายแดนภาคใต้และ 4 อำเภอของสงขลา		41.0498	-	21.9305	-	12.9364	-	6.1829	-		
ตัวชี้วัด : 1.1(1) จำนวนเหตุการณ์รุนแรงฯ ลดลงไม่น้อยกว่า ร้อยละ 30 เมื่อเทียบกับค่าเฉลี่ย 3 ปีย้อนหลัง		41.0498	-	21.9305	-	12.9364	-	6.1829	-		
แนวทางการดำเนินงาน : 1.1.2 ด้านการพัฒนา : มุ่งให้ประชาชนในพื้นที่พึ่งพาตนเองได้ ด้วยหลักปรัชญา		41.0498	-	21.9305	-	12.9364	-	6.1829	-		
ตัวชี้วัด : 1.1.2(2) จำนวนความต้องการประชาชนในพื้นที่ได้รับการตอบสนองไม่น้อยกว่าร้อยละ 50 ของความต้องการรวม		41.0498	-	21.9305	-	12.9364	-	6.1829	-		
โครงการที่ 1 : โครงการขับเคลื่อนการแก้ไขปัญหาจังหวัดชายแดนภาคใต้		41.0498	-	21.9305	-	12.9364	-	6.1829	-		
กิจกรรม : การพัฒนาการศึกษาในเขตพัฒนาพิเศษเฉพาะกิจจังหวัดชายแดนภาคใต้		41.0498	-	21.9305	-	12.9364	-	6.1829	-		
- ค่าเป้าหมาย : การพัฒนาการศึกษาในเขตพัฒนาพิเศษเฉพาะกิจจังหวัดชายแดนภาคใต้	โครงการ	1	-	1	-		-		-		
รายจ่ายลงทุน		1.9000	-	1.9000	-		-		-		
รายจ่ายประจำ		39.1498	-	20.0305	-	12.9364	-	6.1829	-		



คำชี้แจงเพิ่มเติม	
ปัญหา/อุปสรรคและแนวทางแก้ไข	
ผู้รายงาน :  (นางสาวหวิรรณ ทองนวล) ตำแหน่ง : ผู้อำนวยการกองนโยบายและแผน วัน/เดือน/ปี : 14 กันยายน 2561 โทร : 0-7329-9614	หัวหน้าส่วนราชการ / รัฐวิสาหกิจ :  (ผู้ช่วยศาสตราจารย์ ดร.สมบัติ โยธาทิพย์) ตำแหน่ง : อธิการบดีมหาวิทยาลัยราชภัฏยะลา วัน/เดือน/ปี : 14 กันยายน 2561 โทร : 0-7329-9605
สำหรับสำเนียงงบประมาณเท่านั้น : (1) แสดงความเห็นข้อสังเกต	
ผู้พิจารณา :  (นางสมสวาง คงศรีเจริญ) ตำแหน่ง : นักวิเคราะห์งบประมาณชำนาญการพิเศษ โทร:	ผู้ให้ความเห็นชอบ :  (นางตรงศรีรัตน์ กล้าหาญ) ตำแหน่ง : ผู้อำนวยการกองจัดทำงบประมาณ โทร:



ผู้อำนวยการกองจัดทำงบประมาณ โทร: ๒

แบบจัดทำแผน /รายงานผลการใช้จ่ายงบประมาณ ผลผลิต/โครงการ จำแนกตามงบรายจ่าย ประจำปีงบประมาณ พ.ศ. 2562

แบบ สป.302 (แผนบูรณาการ)

กระทรวง : กระทรวงศึกษาธิการ

รหัส 20000



ส่วนราชการ/รัฐวิสาหกิจ



รายงานแผน

ส่วนราชการ/รัฐวิสาหกิจ : มหาวิทยาลัยราชภัฏยะลา

รหัส 20148



งบกลาง



รายงานผล

แผนบูรณาการ : 1.4 แผนงานบูรณาการขับเคลื่อนการแก้ไขปัญหาจังหวัดชายแดนภาคใต้

รหัส 0400

เป้าหมาย : 1.1 ลดเหตุการณ์รุนแรงในพื้นที่ 3 จังหวัดชายแดนภาคใต้และ 4 อำเภอของสงขลา

แนวทางการดำเนินงาน : 1.1.2 ด้านการพัฒนา : มุ่งให้ประชาชนในพื้นที่พึ่งพาตนเองได้ ด้วยหลักประชารัฐ

รหัส 02

ผลผลิต /โครงการ : โครงการขับเคลื่อนการแก้ไขปัญหาจังหวัดชายแดนภาคใต้

รหัส 00-0107

รหัสบัญชีตามโครงสร้าง ผลผลิต /โครงการ

รหัส 04-012

หน่วย : ล้านบาท (ทศนิยม 4 ตำแหน่ง)

ประเภทรายจ่าย รายการ	รวมทั้งสิ้น		ไตรมาส 1 (ต.ค. -ธ.ค.)		ไตรมาส 2 (ม.ค. -มี.ค.)		ไตรมาส 3 (เม.ย. -มิ.ย.)		ไตรมาส 4 (ก.ค. - ก.ย.)	
	แผน	ผล	แผน	ผล	แผน	ผล	แผน	ผล	แผน	ผล
4. บบอุดหนุน	14.9639	-	7.9375	-	4.4713	-	2.5551	-	-	-
อุดหนุนทั่วไป	14.9639	-	7.9375	-	4.4713	-	2.5551	-	-	-
เงินอุดหนุนค่าใช้จ่ายการจัดตั้งห้องเรียนพิเศษ Science Mathematics Program (SMP) ในโรงเรียนเป้าหมายพื้นที่จังหวัดยะลา	14.9639	-	7.9375	-	4.4713	-	2.5551	-	-	-
5. งบรายจ่ายอื่น	26.0859	-	13.0930	-	8.4651	-	3.6278	-	-	-
ครุภัณฑ์ ที่ดิน สิ่งก่อสร้าง	1.9000	-	1.9000	-	-	-	-	-	-	-
ค่าใช้จ่ายโครงการขับเคลื่อนการแก้ไขปัญหาจังหวัดชายแดนภาคใต้	24.1859	-	12.0930	-	8.4651	-	3.6278	-	-	-
รวมเงินงบประมาณ(1+2+4+5)	41.0498	-	21.9305	-	12.9364	-	6.1829	-	-	-

ผู้รายงาน.....

(นางสาวหวิวรรณ ทองนวล)


ตำแหน่ง ผู้อำนวยการกองนโยบายและแผน

วัน/เดือน/ปี 14 กันยายน 2561

สำนักงบประมาณ สำนักนายกรัฐมนตรี

ผู้พิมพ์รายงาน

วัน/เดือน/ปี



แบบจัดทำแผน/รายงานผลการจัดซื้อจัดจ้างครุภัณฑ์ ที่ดิน สิ่งก่อสร้าง ที่จัดสรรงบประมาณในงบรายจ่ายอื่น ประจำปีงบประมาณ พ.ศ. 2562

แบบ สป.302/3(แผนบูรณาการ) - รายละเอียด

กระทรวง : กระทรวงศึกษาธิการ	รหัส	20000	<input checked="" type="checkbox"/>	ส่วนราชการ/รัฐวิสาหกิจ	<input checked="" type="checkbox"/>	รายงานแผน
ส่วนราชการ/รัฐวิสาหกิจ : มหาวิทยาลัยราชภัฏยะลา	รหัส	20148	<input type="checkbox"/>	งบกลาง	<input type="checkbox"/>	รายงานผล
แผนบูรณาการ : แผนงานบูรณาการขับเคลื่อนการแก้ไขปัญหาจังหวัดชายแดนภาคใต้	รหัส			0400		
เป้าหมาย : ลดเหตุการณ์รุนแรงในพื้นที่ 3 จังหวัดชายแดนภาคใต้และ 4 อำเภอของสงขลา	รหัส			01		
แนวทางการดำเนินงาน : ด้านการพัฒนา : มุ่งให้ประชาชนในพื้นที่พึ่งพาตนเองได้ ด้วยหลักปรัชญา	รหัส			02		
ผลผลิต/โครงการ : โครงการขับเคลื่อนการแก้ไขปัญหาจังหวัดชายแดนภาคใต้	รหัส			00-0107		
รหัสบัญชีตามโครงสร้าง ผลผลิต /โครงการ	รหัส			04-012		

หน่วย : ล้านบาท (ทศนิยม 4 ตำแหน่ง)

ประเภทรายจ่าย	สถานภาพ	แผน	รวมทั้งสิ้น	ไตรมาส 1	ไตรมาส 1			ไตรมาส 2	ไตรมาส 2			ไตรมาส 3	ไตรมาส 3			ไตรมาส 4	ไตรมาส 4		
					ด.ค.	พ.ย.	ธ.ค.		ม.ค.	ก.พ.	มี.ค.		เม.ย.	พ.ค.	มิ.ย.		ก.ค.	ส.ค.	ก.ย.
รวมทั้งสิ้น	การใช้จ่าย	แผน	1.0000	1.0000			1.0000												
		ผล																	
รายจ่ายอื่น : รายการปีเดียว	การใช้จ่าย	แผน	1.0000	1.0000			1.0000												
		ผล																	
สิ่งก่อสร้างที่มีราคาต่อหน่วยต่ำกว่า 10 ล้านบาท	การใช้จ่าย	แผน	1.0000	1.0000			1.0000												
		ผล																	
กิจกรรม : การพัฒนาการศึกษาในเขตพัฒนาพิเศษเฉพาะกิจจังหวัดชายแดนภาคใต้	สถานะ	แผน	C	C	B.1.6	C													
รายการ : โรงเรียนเลี้ยงชีพโรงเรียนสงขลา อำเภอเมืองยะลา จังหวัดยะลา (1 หลัง)		ผล																	
<จังหวัดยะลา>[วงจ้งหมาย]	การใช้จ่าย	แผน	1.0000	1.0000			1.0000												
		ผล																	
หมายเหตุ																			

ผู้รายงาน.....
 (นางสาววิวิรรณ ทองนวล)
 ตำแหน่ง ผู้อำนวยการกองนโยบายและแผน
 วัน/เดือน/ปี 14 กันยายน 2561



สำนักงานประมาณ สำนักนายกรัฐมนตรีย
 ผู้พิมพ์รายงาน :
 วัน/เดือน/ปี :

