

แบบจัดทำแผน / รายงานผลการปฏิบัติงานและการใช้จ่ายงบประมาณ ประจำปีงบประมาณ พ.ศ. 2561

งบส่วนราชการ / รัฐวิสาหกิจ
 งบกลาง

แบบ สป.301
 รายงานแผน
 รายงานผล

กระทรวง : กระทรวงศึกษาธิการ


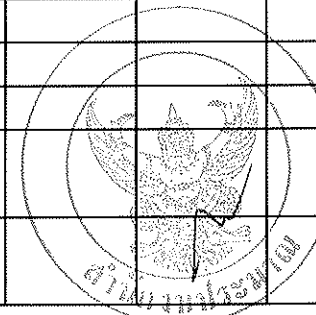
รหัส : 20000

ส่วนราชการ/รัฐวิสาหกิจ : มหาวิทยาลัยราชภัฏยะลา

รหัส : 20148


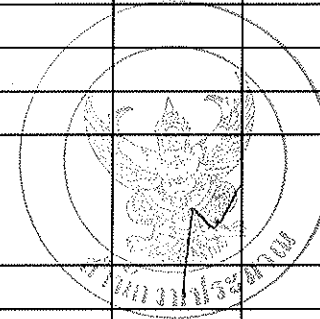
หน่วย : ล้านบาท (ทศนิยม 4 ตำแหน่ง)

ยุทธศาสตร์จัดสรร-แผนงาน-เป้าประสงค์เชิงยุทธศาสตร์ เป้าหมายการให้บริการกระทรวง-เป้าหมายการให้บริการหน่วยงาน ผลผลิต/โครงการ-กิจกรรม	หน่วยนับ	รวมทั้งสิ้น		ไตรมาส 1 (ต.ค.- ธ.ค.)		ไตรมาส 2 (ม.ค.- มี.ค.)		ไตรมาส 3 (เม.ย.- มิ.ย.)		ไตรมาส 4 (ก.ค.- ก.ย.)	
		แผน	ผล	แผน	ผล	แผน	ผล	แผน	ผล	แผน	ผล
รวมเงินงบประมาณทั้งสิ้น		519.6008		165.6324		172.6475		114.6927		66.7282	
ยุทธศาสตร์จัดสรร : ยุทธศาสตร์ด้านความมั่นคง		58.2663		35.6123		13.5705		9.0835			
แผนงาน : แผนงานบูรณาการขับเคลื่อนการแก้ไขปัญหาจังหวัดชายแดนภาคใต้		58.2663		35.6123		13.5705		9.0835			
เป้าประสงค์เชิงยุทธศาสตร์ : เป็นสังคมแห่งการเรียนรู้ ประชาชนมีสุขภาพดี (ประชาชนในพื้นที่กลุ่มเป้าหมายมีโอกาสทางการศึกษาและความรู้ ความเข้าใจหลักศาสนาที่ถูกต้องสามารถดำเนินชีวิตร่วมกัน ได้อย่างปกติสุขในสังคมที่มีความหลากหลายทางวัฒนธรรม)		58.2663		35.6123		13.5705		9.0835			
เป้าหมายการให้บริการกระทรวง : การสร้างโอกาสทางการศึกษา ในทุกระดับให้กับประชาชนอย่างทั่วถึง และเสมอภาค		58.2663		35.6123		13.5705		9.0835			
เป้าหมายการให้บริการหน่วยงาน : ประชาชนในเขตพัฒนาพิเศษ เฉพาะกิจจังหวัดชายแดนภาคใต้ได้รับการศึกษาที่มีคุณภาพ		58.2663		35.6123		13.5705		9.0835			
โครงการที่ 1 : โครงการขับเคลื่อนการแก้ไขปัญหาจังหวัดชายแดนภาคใต้		58.2663		35.6123		13.5705		9.0835			
1. แผนการปฏิบัติงาน											
1.1 ตัวชี้วัด											
1.2 กิจกรรมหลัก											
กิจกรรมที่ 1 : การพัฒนาการศึกษาในเขตพัฒนาพิเศษ เฉพาะกิจจังหวัดชายแดนภาคใต้											
- ตัวชี้วัด : การพัฒนาการศึกษาในเขตพัฒนาพิเศษ เฉพาะกิจจังหวัดชายแดนภาคใต้	โครงการ	1		1							




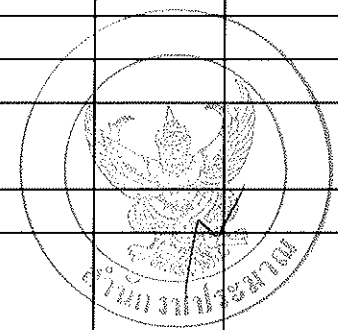
หน่วย : ล้านบาท (ทศนิยม 4 ตำแหน่ง)

ยุทธศาสตร์จัดสรร-แผนงาน-เป้าประสงค์เชิงยุทธศาสตร์ เป้าหมายการให้บริการกระทรวงเป้าหมายการให้บริการหน่วยงาน ผลผลิต/โครงการ-กิจกรรม	หน่วยนับ	รวมทั้งสิ้น		ไตรมาส 1 (ต.ค.- ธ.ค.)		ไตรมาส 2 (ม.ค.- มี.ค.)		ไตรมาส 3 (เม.ย.- มิ.ย.)		ไตรมาส 4 (ก.ค.- ก.ย.)	
		แผน	ผล	แผน	ผล	แผน	ผล	แผน	ผล	แผน	ผล
2.แผนการใช้จ่ายงบประมาณ (2.1+2.2+2.3)		58.2663	-	35.6123	-	13.5705	-	9.0835	-	-	-
2.1 งบประมาณ		58.2663	-	35.6123	-	13.5705	-	9.0835	-	-	-
1 : การพัฒนาการศึกษาในเขตพัฒนาพิเศษเฉพาะกิจ จังหวัดชายแดนภาคใต้		58.2663	-	35.6123	-	13.5705	-	9.0835	-	-	-
- รายจ่ายประจำ		58.2663	-	35.6123	-	13.5705	-	9.0835	-	-	-
ยุทธศาสตร์จัดสรร : ยุทธศาสตร์ด้านการสร้างความสามารถในการแข่งขัน ของประเทศ		12.8816	-	6.4408	-	3.6864	-	2.7544	-	-	-
แผนงาน : แผนงานบูรณาการวิจัยและนวัตกรรม		12.8816	-	6.4408	-	3.6864	-	2.7544	-	-	-
เป้าประสงค์เชิงยุทธศาสตร์ : วิจัยและนวัตกรรมในอุตสาหกรรม ยุทธศาสตร์และเป้าหมายของประเทศ		0.7332	-	0.3666	-	0.1833	-	0.1833	-	-	-
เป้าหมายการให้บริการกระทรวง : ผลงานวิจัย นวัตกรรม องค์ความรู้ และงานสร้างสรรค์ ที่นำไปใช้ประโยชน์เชิงสาธารณะและเชิงเศรษฐกิจ		0.7332	-	0.3666	-	0.1833	-	0.1833	-	-	-
เป้าหมายการให้บริการหน่วยงาน : วิจัยและนวัตกรรมในอุตสาหกรรม ยุทธศาสตร์และเป้าหมายของประเทศ		0.7332	-	0.3666	-	0.1833	-	0.1833	-	-	-
โครงการที่ 1 : โครงการวิจัยและนวัตกรรมในอุตสาหกรรม ยุทธศาสตร์และเป้าหมายของประเทศ		0.7332	-	0.3666	-	0.1833	-	0.1833	-	-	-
1. แผนการปฏิบัติงาน											
1.1 ตัวชี้วัด											
1.2 กิจกรรมหลัก											
กิจกรรมที่ 1 : การวิจัยและนวัตกรรมสอดคล้องกับ อุตสาหกรรมคลัสเตอร์เป้าหมายและข้อริเริ่มใหม่ ตามนโยบายรัฐบาล											
- ตัวชี้วัด : จำนวนโครงการวิจัย	โครงการ	3		3							
2.แผนการใช้จ่ายงบประมาณ (2.1+2.2+2.3)		0.7332	-	0.3666	-	0.1833	-	0.1833	-	-	-
2.1 งบประมาณ		0.7332	-	0.3666	-	0.1833	-	0.1833	-	-	-
1 : การวิจัยและนวัตกรรมสอดคล้องกับอุตสาหกรรม คลัสเตอร์เป้าหมายและข้อริเริ่มใหม่ตามนโยบายรัฐบาล		0.7332	-	0.3666	-	0.1833	-	0.1833	-	-	-
- รายจ่ายประจำ		0.7332	-	0.3666	-	0.1833	-	0.1833	-	-	-





หน่วย : ล้านบาท (ทศนิยม 4 ตำแหน่ง)

ยุทธศาสตร์จัดสรร-แผนงาน-เป้าประสงค์เชิงยุทธศาสตร์ เป้าหมายการให้บริการกระทรวง-เป้าหมายการให้บริการหน่วยงาน ผลผลิต/โครงการ-กิจกรรม	หน่วยนับ	รวมทั้งสิ้น		ไตรมาส 1 (ต.ค.- ธ.ค.)		ไตรมาส 2 (ม.ค.- มี.ค.)		ไตรมาส 3 (เม.ย.- มิ.ย.)		ไตรมาส 4 (ก.ค.- ก.ย.)	
		แผน	ผล	แผน	ผล	แผน	ผล	แผน	ผล	แผน	ผล
เป้าประสงค์เชิงยุทธศาสตร์ : วิจัยและนวัตกรรมเพื่อแก้ไขปัญหา หรือสร้างความเข้มแข็งด้านสังคม ชุมชน ความมั่นคง และคุณภาพชีวิตประชาชนตามยุทธศาสตร์ประเทศ		6.1868	-	3.0934	-	1.5467	-	1.5467	-	-	-
เป้าหมายการให้บริการกระทรวง : ผลงานวิจัย นวัตกรรม องค์ความรู้ และงานสร้างสรรค์ ที่นำไปใช้ประโยชน์เชิงสาธารณะและเชิงเศรษฐกิจ		6.1868	-	3.0934	-	1.5467	-	1.5467	-	-	-
เป้าหมายการให้บริการหน่วยงาน : วิจัยและนวัตกรรมเพื่อแก้ปัญหา หรือสร้างความเข้มแข็งด้านสังคม ชุมชน ความมั่นคง และ คุณภาพชีวิตประชาชนตามยุทธศาสตร์ของประเทศ		6.1868	-	3.0934	-	1.5467	-	1.5467	-	-	-
โครงการที่ 1 : โครงการการวิจัยและนวัตกรรมเพื่อแก้ปัญหา หรือสร้างความเข้มแข็งด้านสังคม ชุมชน ความมั่นคง และ คุณภาพชีวิตประชาชนตามยุทธศาสตร์ของประเทศ		6.1868	-	3.0934	-	1.5467	-	1.5467	-	-	-
1. แผนการปฏิบัติงาน											
1.1 ตัวชี้วัด											
1.2 กิจกรรมหลัก											
กิจกรรมที่ 1 : การวิจัยและพัฒนาเพื่อความมั่นคง สังคม และการพัฒนาที่ยั่งยืน											
- ตัวชี้วัด : จำนวนโครงการวิจัย	โครงการ	4		4							
กิจกรรมที่ 2 : การจัดการความรู้การวิจัย เพื่อนำไปสู่ การพัฒนาชุมชนและสังคม และเพื่อความเป็นเลิศ ทางวิชาการ											
- ตัวชี้วัด : จำนวนโครงการวิจัย	โครงการ	13		13							
2.แผนการใช้จ่ายงบประมาณ (2.1+2.2+2.3)		6.1868	-	3.0934	-	1.5467	-	1.5467	-	-	-
2.1 งบประมาณ		6.1868	-	3.0934	-	1.5467	-	1.5467	-	-	-
1 : การวิจัยและพัฒนาเพื่อความมั่นคง สังคม และ การพัฒนาที่ยั่งยืน		1.2890	-	0.6445	-	0.3222	-	0.3223	-	-	-
- ใช้จ่ายประจำ		1.2890	-	0.6445	-	0.3222	-	0.3223	-	-	-





หน่วย : ล้านบาท (ทศนิยม 4 ตำแหน่ง)

ยุทธศาสตร์จัดสรร-แผนงาน-เป้าประสงค์เชิงยุทธศาสตร์ เป้าหมายการให้บริการกระทรวงเป้าหมายการให้บริการหน่วยงาน ผลผลิต/โครงการ-กิจกรรม	หน่วยนับ	รวมทั้งสิ้น		ไตรมาส 1 (ต.ค.- ธ.ค.)		ไตรมาส 2 (ม.ค.- มี.ค.)		ไตรมาส 3 (เม.ย.- มิ.ย.)		ไตรมาส 4 (ก.ค.- ก.ย.)	
		แผน	ผล	แผน	ผล	แผน	ผล	แผน	ผล	แผน	ผล
2 : การจัดการความรู้การวิจัย เพื่อนำไปสู่การพัฒนา ชุมชนและสังคม และเพื่อความเป็นเลิศทางวิชาการ		4.8978	-	2.4489	-	1.2245	-	1.2244	-	-	-
- ใช้จ่ายประจำ		4.8978	-	2.4489	-	1.2245	-	1.2244	-	-	-
เป้าประสงค์เชิงยุทธศาสตร์ : วิจัยเพื่อสร้าง/สะสมองค์ความรู้ที่มีศักยภาพ		4.0974	-	2.0487	-	1.0243	-	1.0244	-	-	-
เป้าหมายการให้บริการกระทรวง : ผลงานวิจัย นวัตกรรม องค์ความรู้ และงานสร้างสรรค์ ที่นำไปใช้ประโยชน์เชิงสาธารณะและเชิงเศรษฐกิจ		4.0974	-	2.0487	-	1.0243	-	1.0244	-	-	-
เป้าหมายการให้บริการหน่วยงาน : วิจัยและพัฒนาเพื่อสร้างสะสม องค์ความรู้ที่มีศักยภาพ รวมทั้งสร้างนวัตกรรมที่นำไปสู่ การพัฒนาเศรษฐกิจและสังคมของท้องถิ่นและประเทศ		4.0974	-	2.0487	-	1.0243	-	1.0244	-	-	-
โครงการที่ 1 : โครงการวิจัยและพัฒนาเพื่อสร้าง/สะสม องค์ความรู้ที่มีศักยภาพ		4.0974	-	2.0487	-	1.0243	-	1.0244	-	-	-
1. แผนการปฏิบัติงาน											
1.1 ตัวชี้วัด											
1.2 กิจกรรมหลัก											
กิจกรรมที่ 1 : การวิจัยประยุกต์เชิงลึกหรือต่อยอดเพื่อ นำไป											
- ตัวชี้วัด : จำนวนโครงการวิจัย	โครงการ	7		7							
กิจกรรมที่ 2 : การวิจัยพื้นฐานเพื่อสร้างสะสมองค์ความรู้ ทางด้านวิชาการเชิงลึกที่มีศักยภาพตามสาขาการวิจัย											
- ตัวชี้วัด : จำนวนโครงการวิจัย	โครงการ	4		4							
2.แผนการใช้จ่ายงบประมาณ (2.1+2.2+2.3)		4.0974	-	2.0487	-	1.0243	-	1.0244	-	-	-
2.1 งบประมาณ		4.0974	-	2.0487	-	1.0243	-	1.0244	-	-	-
1 : การวิจัยประยุกต์เชิงลึกหรือต่อยอดเพื่อนำไปใช้แก้ไข ปัญหาการดำเนินงานของหน่วยงาน		2.4878	-	1.2439	-	0.6219	-	0.6220	-	-	-
- ใช้จ่ายประจำ		2.4878	-	1.2439	-	0.6219	-	0.6220	-	-	-
2 : การวิจัยพื้นฐานเพื่อสร้างสะสมองค์ความรู้ทางด้าน วิชาการ		1.6096	-	0.8048	-	0.4024	-	0.4024	-	-	-
- ใช้จ่ายประจำ		1.6096	-	0.8048	-	0.4024	-	0.4024	-	-	-





หน่วย : ล้านบาท (ทศนิยม 4 ตำแหน่ง)

ยุทธศาสตร์จัดสรร-แผนงาน-เป้าประสงค์เชิงยุทธศาสตร์ เป้าหมายการให้บริการกระทรวง-เป้าหมายการให้บริการหน่วยงาน ผลผลิต/โครงการ-กิจกรรม	หน่วยนับ	รวมทั้งสิ้น		ไตรมาส 1 (ต.ค.- ธ.ค.)		ไตรมาส 2 (ม.ค.- มี.ค.)		ไตรมาส 3 (เม.ย.- มิ.ย.)		ไตรมาส 4 (ก.ค.- ก.ย.)	
		แผน	ผล	แผน	ผล	แผน	ผล	แผน	ผล	แผน	ผล
เป้าประสงค์เชิงยุทธศาสตร์ : พัฒนาระบบโครงสร้างพื้นฐาน และ ปัจจัยเอื้อที่สนับสนุนการวิจัยและนวัตกรรม		1.8642	-	0.9321	-	0.9321	-	-	-	-	-
เป้าหมายการให้บริการกระทรวง : ผลงานวิจัย นวัตกรรม องค์ความรู้ และงานสร้างสรรค์ ที่นำไปใช้ประโยชน์เชิงสาธารณะและเชิงเศรษฐกิจ		1.8642	-	0.9321	-	0.9321	-	-	-	-	-
เป้าหมายการให้บริการหน่วยงาน : พัฒนาระบบโครงสร้างพื้นฐาน และปัจจัยเอื้อที่สนับสนุนการวิจัยและนวัตกรรม		1.8642	-	0.9321	-	0.9321	-	-	-	-	-
โครงการที่ 1 : โครงการพัฒนาระบบโครงสร้างพื้นฐาน และ ปัจจัยเอื้อที่สนับสนุนการวิจัยและนวัตกรรม		1.8642	-	0.9321	-	0.9321	-	-	-	-	-
1. แผนการปฏิบัติงาน											
1.1 ตัวชี้วัด											
1.2 กิจกรรมหลัก											
กิจกรรมที่ 1 : พัฒนาศักยภาพวิจัย											
- ตัวชี้วัด : จำนวนโครงการวิจัย	โครงการ	1		1							
2.แผนการใช้จ่ายงบประมาณ (2.1+2.2+2.3)		1.8642	-	0.9321	-	0.9321	-	-	-	-	-
2.1 งบประมาณ		1.8642	-	0.9321	-	0.9321	-	-	-	-	-
1 : พัฒนาศักยภาพวิจัย		1.8642	-	0.9321	-	0.9321	-	-	-	-	-
- ใช้จ่ายประจำ		1.8642	-	0.9321	-	0.9321	-	-	-	-	-
ยุทธศาสตร์จัดสรร : ยุทธศาสตร์ด้านการพัฒนาและเสริมสร้างศักยภาพคน		448.4529	-	123.4793	-	155.3806	-	102.8548	-	66.7282	-
แผนงาน : แผนงานบูรณาการยกระดับคุณภาพการศึกษาและ การเรียนรู้ตลอดชีวิต		1.1109	-	0.3502	-	0.2724	-	0.4883	-	-	-
เป้าประสงค์เชิงยุทธศาสตร์ : ผู้เรียนได้รับการศึกษาที่มีคุณภาพ มาตรฐานมีผลสัมฤทธิ์ทางการเรียนสูงขึ้นมีทักษะในการคิดวิเคราะห์ และการเรียนรู้ตลอดชีวิตอย่างทั่วถึงตอบสนองความต้องการของคน ทุกช่วงวัยและมีศักยภาพที่สอดคล้องกับทิศทางการพัฒนาประเทศ		1.1109	-	0.3502	-	0.2724	-	0.4883	-	-	-
เป้าหมายการให้บริการกระทรวง : การสร้างโอกาสทางการศึกษา ในทุกระดับให้กับประชาชนอย่างทั่วถึง และเสมอภาค		1.1109	-	0.3502	-	0.2724	-	0.4883	-	-	-
เป้าหมายการให้บริการหน่วยงาน : นักเรียนในสังกัดมหาวิทยาลัย ได้รับโอกาสทางการศึกษาขั้นพื้นฐานตามสิทธิที่กำหนดไว้		1.1109	-	0.3502	-	0.2724	-	0.4883	-	-	-




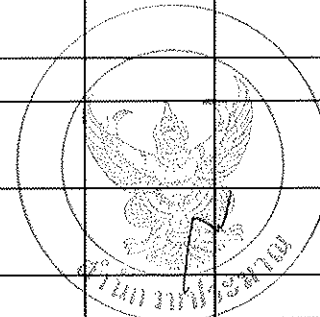
หน่วย : ล้านบาท (ทศนิยม 4 ตำแหน่ง)

ยุทธศาสตร์จัดสรร-แผนงาน-เป้าประสงค์เชิงยุทธศาสตร์ เป้าหมายการให้บริการกระทรวง-เป้าหมายการให้บริการหน่วยงาน ผลผลิต/โครงการ-กิจกรรม	หน่วยนับ	รวมทั้งสิ้น		ไตรมาส 1 (ต.ค.- ธ.ค.)		ไตรมาส 2 (ม.ค.- มี.ค.)		ไตรมาส 3 (เม.ย.- มิ.ย.)		ไตรมาส 4 (ก.ค.- ก.ย.)	
		แผน	ผล	แผน	ผล	แผน	ผล	แผน	ผล	แผน	ผล
โครงการที่ 1 : โครงการสนับสนุนค่าใช้จ่ายในการจัดการศึกษา ตั้งแต่ระดับอนุบาลจนจบการศึกษาขั้นพื้นฐาน		1.1109	-	0.3502	-	0.2724	-	0.4883	-	-	-
1. แผนการปฏิบัติงาน											
1.1 ตัวชี้วัด											
1.2 กิจกรรมหลัก											
กิจกรรมที่ 1 : การสนับสนุนค่าใช้จ่ายในการจัดการศึกษา ขั้นพื้นฐาน											
- ตัวชี้วัด : จำนวนนักเรียนที่ได้รับการสนับสนุนตาม	คน	587		587		587		587		587	
2.แผนการใช้จ่ายงบประมาณ (2.1+2.2+2.3)		1.1109	-	0.3502	-	0.2724	-	0.4883	-	-	-
2.1 งบประมาณ		1.1109	-	0.3502	-	0.2724	-	0.4883	-	-	-
1 : การสนับสนุนค่าใช้จ่ายในการจัดการศึกษาขั้นพื้นฐาน		1.1109	-	0.3502	-	0.2724	-	0.4883	-	-	-
- ใช้จ่ายประจำ		1.1109	-	0.3502	-	0.2724	-	0.4883	-	-	-




หน่วย : ล้านบาท (ทศนิยม 4 ตำแหน่ง)

ยุทธศาสตร์จัดสรร-แผนงาน-เป้าประสงค์เชิงยุทธศาสตร์ เป้าหมายการให้บริการกระทรวง-เป้าหมายการให้บริการหน่วยงาน ผลผลิต/โครงการ-กิจกรรม	หน่วยนับ	รวมทั้งสิ้น		ไตรมาส 1 (ต.ค.- ธ.ค.)		ไตรมาส 2 (ม.ค.- มี.ค.)		ไตรมาส 3 (เม.ย.- มิ.ย.)		ไตรมาส 4 (ก.ค.- ก.ย.)	
		แผน	ผล	แผน	ผล	แผน	ผล	แผน	ผล	แผน	ผล
แผนงาน : แผนงานมูลนิธิคุณากรภาครัฐ (ด้านการพัฒนาและเสริมสร้างศักยภาพคน)		242.1044	-	60.5265	-	60.5265	-	60.5265	-	60.5249	-
เป้าประสงค์เชิงยุทธศาสตร์ : เป้าหมายเชิงยุทธศาสตร์ : แผนงานรอง มูลนิธิคุณากรภาครัฐยกระดับคุณภาพการศึกษาและการเรียนรู้ตลอดชีวิต		242.1044	-	60.5265	-	60.5265	-	60.5265	-	60.5249	-
เป้าหมายการให้บริการกระทรวง : ประชาชนได้รับการศึกษาและ การเรียนรู้ตลอดชีวิตที่มีมาตรฐาน คุณภาพสอดคล้องกับ ความต้องการของประเทศ		242.1044	-	60.5265	-	60.5265	-	60.5265	-	60.5249	-
เป้าหมายการให้บริการหน่วยงาน : เพื่อยกระดับคุณภาพ มาตรฐานกำลังคนของมหาวิทยาลัย		242.1044	-	60.5265	-	60.5265	-	60.5265	-	60.5249	-
1. แผนการปฏิบัติงาน											
2.แผนการใช้จ่ายงบประมาณ (2.1+2.2+2.3)		242.1044	-	60.5265	-	60.5265	-	60.5265	-	60.5249	-
2.1 งบประมาณ		242.1044	-	60.5265	-	60.5265	-	60.5265	-	60.5249	-
1 : สนับสนุนการจัดการเรียนการสอน		242.1044	-	60.5265	-	60.5265	-	60.5265	-	60.5249	-
- รายจ่ายประจำ		242.1044	-	60.5265	-	60.5265	-	60.5265	-	60.5249	-
แผนงาน : แผนงานพื้นฐานด้านการพัฒนาและเสริมสร้างศักยภาพคน		205.2376	-	62.6026	-	94.5917	-	41.8400	-	6.2033	-
เป้าประสงค์เชิงยุทธศาสตร์ : เป้าหมายเชิงยุทธศาสตร์ : แผนงานรอง ยกระดับคุณภาพการศึกษาและการเรียนรู้ตลอดชีวิต		203.8918	-	62.1585	-	94.2956	-	41.5439	-	5.8938	-
เป้าหมายการให้บริการกระทรวง : ประชาชนได้รับการศึกษาและ การเรียนรู้ตลอดชีวิตที่มีมาตรฐาน คุณภาพสอดคล้องกับ ความต้องการของประเทศ		191.1985	-	57.4824	-	90.0819	-	38.4994	-	5.1348	-
เป้าหมายการให้บริการหน่วยงาน : เพื่อขยายการผลิตกำลังคน ด้านวิทยาศาสตร์และเทคโนโลยี และสาขาที่ขาดแคลน เพื่อตอบสนองต่อความต้องการในการพัฒนาประเทศ		101.2894	-	42.6385	-	50.1720	-	4.7171	-	3.7618	-
- ตัวชี้วัด : ร้อยละของผู้สำเร็จการศึกษาที่ได้นานกว่าตรงสาขา	ร้อยละ		70					70			
- ตัวชี้วัด : ร้อยละของผู้สำเร็จการศึกษาที่สามารถสร้างงานและ ประกอบอาชีพอิสระ	ร้อยละ		40					40			
- ตัวชี้วัด : ร้อยละของหลักสูตรที่ผ่านการประกันคุณภาพ การศึกษามายินหรือเทียบเท่าระดับดี	ร้อยละ		70					70			
- ตัวชี้วัด : ร้อยละความพึงพอใจของนายจ้างที่มีต่อผู้สำเร็จการศึกษา	ร้อยละ		70					70			





หน่วย : ล้านบาท (ทศนิยม 4 ตำแหน่ง)

ยุทธศาสตร์จัดสรร-แผนงาน-เป้าประสงค์เชิงยุทธศาสตร์ เป้าหมายการให้บริการกระทรวงเป้าหมายการให้บริการหน่วยงาน ผลผลิต/โครงการ-กิจกรรม	หน่วยนับ	รวมทั้งสิ้น		ไตรมาส 1 (ต.ค.- ธ.ค.)		ไตรมาส 2 (ม.ค.- มี.ค.)		ไตรมาส 3 (เม.ย.- มิ.ย.)		ไตรมาส 4 (ก.ค.- ก.ย.)	
		แผน	ผล	แผน	ผล	แผน	ผล	แผน	ผล	แผน	ผล
ผลผลิตที่ 1 : ผู้สำเร็จการศึกษาด้านวิทยาศาสตร์และเทคโนโลยี		101.2894	-	42.6385	-	50.1720	-	4.7171	-	3.7618	-
1. แผนการปฏิบัติงาน											
1.1 ตัวชี้วัด											
เชิงปริมาณ											
- จำนวนผู้สำเร็จการศึกษา	คน	374						374			
- จำนวนนักศึกษาที่เข้าใหม่	คน	961								961	
- จำนวนนักศึกษาที่คงอยู่	คน	2,549		2,549		2,549		2,549		2,549	
เชิงคุณภาพ											
- ร้อยละผู้สำเร็จการศึกษาได้งานทำหรือศึกษาต่อภายใน ระยะเวลา 12 เดือนหลังจากจบการศึกษา	ร้อยละ	80						80			
- ร้อยละผู้สำเร็จการศึกษางานการศึกษามาตรฐานหลักสูตร	ร้อยละ	100						100			
- ร้อยละของผู้สำเร็จการศึกษาที่จบการศึกษามาตรฐานหลักสูตร ภายในระยะเวลาที่กำหนด	ร้อยละ	95						95			
เชิงต้นทุน											
- ค่าใช้จ่ายการผลิตตามงบประมาณที่ได้รับจัดสรร	ล้านบาท	21.3744		7.3071		5.5884		4.7171		3.7618	
1.2 กิจกรรมหลัก											
กิจกรรมที่ 1 : จัดการเรียนการสอนด้านวิทยาศาสตร์ และเทคโนโลยี											
2.แผนการใช้จ่ายงบประมาณ (2.1+2.2+2.3)		174.0420	-	60.8263	-	68.3598	-	22.9049	-	21.9510	-
2.1 งบประมาณ		101.2894	-	42.6385	-	50.1720	-	4.7171	-	3.7618	-
1 : จัดการเรียนการสอนด้านวิทยาศาสตร์และเทคโนโลยี		101.2894	-	42.6385	-	50.1720	-	4.7171	-	3.7618	-
- ใช้จ่ายลงทุน		79.9150	-	35.3314	-	44.5836	-	-	-	-	-
- ใช้จ่ายประจำ		21.3744	-	7.3071	-	5.5884	-	4.7171	-	3.7618	-
2.2 เงินนอกงบประมาณ		72.7526	-	18.1878	-	18.1878	-	18.1878	-	18.1892	-
1 : จัดการเรียนการสอนด้านวิทยาศาสตร์และเทคโนโลยี		72.7526	-	18.1878	-	18.1878	-	18.1878	-	18.1892	-





หน่วย : ล้านบาท (ทศนิยม 4 ตำแหน่ง)

ยุทธศาสตร์จัดสรร-แผนงาน-เป้าประสงค์เชิงยุทธศาสตร์ เป้าหมายการให้บริการกระทรวง-เป้าหมายการให้บริการหน่วยงาน ผลผลิต/โครงการ-กิจกรรม	หน่วยนับ	รวมทั้งสิ้น		ไตรมาส 1 (ต.ค.- ธ.ค.)		ไตรมาส 2 (ม.ค.- มี.ค.)		ไตรมาส 3 (เม.ย.- มิ.ย.)		ไตรมาส 4 (ก.ค.- ก.ย.)	
		แผน	ผล	แผน	ผล	แผน	ผล	แผน	ผล	แผน	ผล
เป้าหมายการให้บริการหน่วยงาน : เพื่อผลิตกำลังคน ด้านสังคมศาสตร์ที่มีคุณภาพตามความต้องการของประเทศ		89.9091	-	14.8439	-	39.9099	-	33.7823	-	1.3730	-
- ตัวชี้วัด : ร้อยละของผู้สำเร็จการศึกษาที่ได้นำทำตรงสาขา	ร้อยละ	70						70			
- ตัวชี้วัด : ร้อยละของผู้สำเร็จการศึกษาที่สามารถสร้างงานและ ประกอบอาชีพอิสระ	ร้อยละ	40						40			
- ตัวชี้วัด : ร้อยละความพึงพอใจของนายจ้างที่มีต่อผู้สำเร็จการศึกษา	ร้อยละ	70						70			
- ตัวชี้วัด : ร้อยละของหลักสูตรที่ผ่านการประกันคุณภาพการศึกษา ภายในหรือเทียบเท่าระดับดี	ร้อยละ	70						70			
ผลผลิตที่ 1 : ผู้สำเร็จการศึกษาด้านสังคมศาสตร์		89.9091		14.8439		39.9099		33.7823		1.3730	
1. แผนการปฏิบัติงาน											
1.1 ตัวชี้วัด											
เชิงปริมาณ											
- จำนวนผู้สำเร็จการศึกษา	คน	888						888			
- จำนวนนักศึกษาที่เข้าใหม่	คน	2,049								2,049	
- จำนวนนักศึกษาที่คงอยู่	คน	6,747		6,747		6,747		6,747		6,747	
เชิงคุณภาพ											
- ร้อยละผู้สำเร็จการศึกษาได้งานทำหรือศึกษาต่อภายใน ระยะเวลา 12 เดือนหลังจากจบการศึกษา	ร้อยละ	80						80			
- ร้อยละผู้สำเร็จการศึกษางานการศึกษามาตรฐานหลักสูตร	ร้อยละ	100						100			
เชิงเวลา											
- ร้อยละของผู้สำเร็จการศึกษาที่จบการศึกษาตามหลักสูตร ภายในระยะเวลาที่กำหนด	ร้อยละ	95						95			
เชิงต้นทุน											
- ค่าใช้จ่ายการผลิตตามงบประมาณที่ได้รับจัดสรร	ล้านบาท	11.1029		4.4985		3.1397		2.0917		1.3730	
1.2 กิจกรรมหลัก											
กิจกรรมที่ 1 : จัดการเรียนการสอนด้านสังคมศาสตร์											



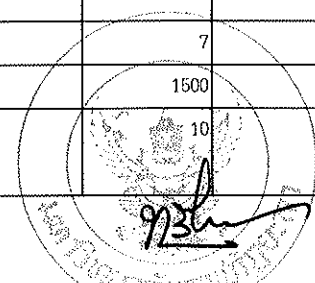
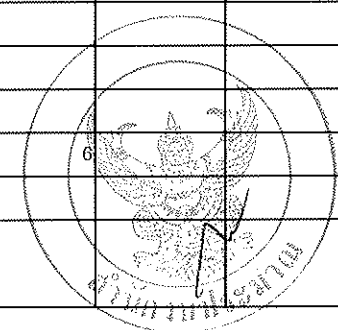
หน่วย : ล้านบาท (ทศนิยม 4 ตำแหน่ง)

ยุทธศาสตร์จัดสรร-แผนงาน-เป้าประสงค์เชิงยุทธศาสตร์ เป้าหมายการให้บริการกระทรวง-เป้าหมายการให้บริการหน่วยงาน ผลผลิต/โครงการ-กิจกรรม	หน่วยนับ	รวมทั้งสิ้น		ไตรมาส 1 (ต.ค.- ธ.ค.)		ไตรมาส 2 (ม.ค.- มี.ค.)		ไตรมาส 3 (เม.ย.- มิ.ย.)		ไตรมาส 4 (ก.ค.- ก.ย.)	
		แผน	ผล	แผน	ผล	แผน	ผล	แผน	ผล	แผน	ผล
2.แผนการใช้จ่ายงบประมาณ (2.1+2.2+2.3)		166.6543	-	33.6487	-	59.8775	-	53.6253	-	19.5028	-
2.1 งบประมาณ		89.9091	-	14.8439	-	39.9099	-	33.7823	-	1.3730	-
1 : จัดการเรียนการสอนด้านสังคมศาสตร์		89.9091	-	14.8439	-	39.9099	-	33.7823	-	1.3730	-
- รายจ่ายลงทุน		78.8062	-	10.3454	-	36.7702	-	31.6906	-	-	-
- รายจ่ายประจำ		11.1029	-	4.4985	-	3.1397	-	2.0917	-	1.3730	-
2.2 เงินนอกงบประมาณ		76.7452	-	18.8048	-	19.9676	-	19.8430	-	18.1298	-
1 : จัดการเรียนการสอนด้านสังคมศาสตร์		76.7452	-	18.8048	-	19.9676	-	19.8430	-	18.1298	-
เป้าหมายการให้บริการกระทรวง : การสร้างโอกาสทางการศึกษา ในทุกระดับให้กับประชาชนอย่างทั่วถึง และเสมอภาค		12.6933	-	4.6761	-	4.2137	-	3.0445	-	0.7590	-
เป้าหมายการให้บริการหน่วยงาน : เพื่อบริการวิชาการแก่หน่วยงาน/ ประชาชนในชุมชนและสังคม ให้มีความรู้ความสามารถในการ พัฒนาตนเอง เพื่อเพิ่มศักยภาพในการแข่งขันของประเทศ		12.6933	-	4.6761	-	4.2137	-	3.0445	-	0.7590	-
- ตัวชี้วัด : ร้อยละของผู้เข้ารับบริการนำความรู้ไปใช้ประโยชน์	ร้อยละ	50								50	
- ตัวชี้วัด : ร้อยละความพึงพอใจของผู้รับบริการหน่วยงาน/ องค์กรที่รับบริการวิชาการและวิชาชีพต่อประโยชน์จากการบริการ	ร้อยละ	85								85	
ผลผลิตที่ 1 : ผลงานการให้บริการวิชาการ		12.6933	-	4.6761	-	4.2137	-	3.0445	-	0.7590	-
1. แผนการปฏิบัติงาน											
1.1 ตัวชี้วัด											
เชิงปริมาณ											
- จำนวนโครงการ/กิจกรรมบริการวิชาการแก่สังคม	โครงการ	60		15		15		15		15	
- ผลิตภัณท์ที่ได้รับการพัฒนาให้มีคุณภาพและมาตรฐาน เพิ่มขึ้นอย่างน้อยปีละ 1 ผลิตภัณท์	ผลิตภัณท์	2								2	
เชิงคุณภาพ											
- ร้อยละความพึงพอใจของผู้รับบริการในกระบวนการ ให้บริการ	ร้อยละ	85								85	
เชิงต้นทุน											
- ค่าใช้จ่ายการผลิตตามงบประมาณที่ได้รับจัดสรร	ล้านบาท	12.6933		4.6761		4.2137		3.0445		0.7590	



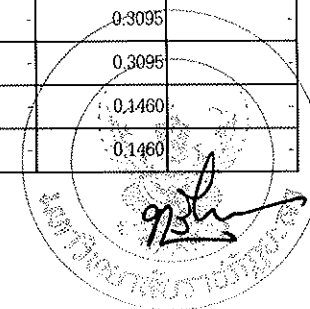

หน่วย : ล้านบาท (ทศนิยม 4 ตำแหน่ง)

ยุทธศาสตร์จัดสรร-แผนงาน-เป้าประสงค์เชิงยุทธศาสตร์ เป้าหมายการให้บริการกระทรวง-เป้าหมายการให้บริการหน่วยงาน ผลผลิต/โครงการ-กิจกรรม	หน่วยนับ	รวมทั้งสิ้น		ไตรมาส 1 (ต.ค.- ธ.ค.)		ไตรมาส 2 (ม.ค.- มี.ค.)		ไตรมาส 3 (เม.ย.- มิ.ย.)		ไตรมาส 4 (ก.ค.- ก.ย.)	
		แผน	ผล	แผน	ผล	แผน	ผล	แผน	ผล	แผน	ผล
1.2 กิจกรรมหลัก											
กิจกรรมที่ 1 : จัดอบรมและสัมมนาเชิงวิชาการหรือปฏิบัติการ											
2.แผนการใช้จ่ายงบประมาณ (2.1+2.2+2.3)		14.7010	-	5.1779	-	4.7155	-	3.5463	-	1.2613	-
2.1 งบประมาณ		12.6933	-	4.6761	-	4.2137	-	3.0445	-	0.7590	-
1 : จัดอบรมและสัมมนาเชิงวิชาการหรือปฏิบัติการ		12.6933	-	4.6761	-	4.2137	-	3.0445	-	0.7590	-
- รายจ่ายประจำ		12.6933	-	4.6761	-	4.2137	-	3.0445	-	0.7590	-
2.2 เงินนอกงบประมาณ		2.0077	-	0.5018	-	0.5018	-	0.5018	-	0.5023	-
1 : จัดอบรมและสัมมนาเชิงวิชาการหรือปฏิบัติการ		2.0077	-	0.5018	-	0.5018	-	0.5018	-	0.5023	-
เป้าประสงค์เชิงยุทธศาสตร์ : เป้าหมายเชิงยุทธศาสตร์ : แผนงานรอง ส่งเสริมและพัฒนาศาสนา ศิลปะและวัฒนธรรม		1.3458	-	0.4441	-	0.2961	-	0.2961	-	0.3095	-
เป้าหมายการให้บริการกระทรวง : การสร้างโอกาสทางการศึกษา ในทุกระดับให้กับประชาชนอย่างทั่วถึง และเสมอภาค		1.3458	-	0.4441	-	0.2961	-	0.2961	-	0.3095	-
เป้าหมายการให้บริการหน่วยงาน : ปลุกฝังค่านิยมให้บัณฑิต นักศึกษาและชุมชนในการพัฒนาภูมิปัญญาท้องถิ่น และอนุรักษ์ทำนุบำรุงศิลปวัฒนธรรมไทย		1.3458	-	0.4441	-	0.2961	-	0.2961	-	0.3095	-
- ตัวชี้วัด : จำนวนนวัตกรรมและงานสร้างสรรค์	ผลงาน	10								10	
- ตัวชี้วัด : ร้อยละความพึงพอใจในการใช้ฐานข้อมูลและสารสนเทศ ด้านบริการวิชาการและทำนุบำรุงศิลปวัฒนธรรม	ร้อยละ	85								85	
ผลผลิตที่ 1 : ผลงานทำนุบำรุงศิลปวัฒนธรรม		1.3458	-	0.4441	-	0.2961	-	0.2961	-	0.3095	-
1. แผนการปฏิบัติงาน											
1.1 ตัวชี้วัด											
เชิงปริมาณ											
- จำนวนโครงการ/กิจกรรมศิลปวัฒนธรรม	โครงการ	25		6		6		6		7	
- จำนวนผู้เข้าร่วมโครงการ/กิจกรรมศิลปวัฒนธรรม	คน	1,500								1500	
- จำนวนผลผลิตและนวัตกรรมสร้างสรรค์ด้านศิลปวัฒนธรรม อย่างน้อย 10 ผลงาน	ผลงาน	10								10	



หน่วย : ล้านบาท (ทศนิยม 4 ตำแหน่ง)


ยุทธศาสตร์จัดสรร-แผนงาน-เป้าประสงค์เชิงยุทธศาสตร์ เป้าหมายการให้บริการกระทรวง-เป้าหมายการให้บริการหน่วยงาน ผลผลิต/โครงการ-กิจกรรม	หน่วยนับ	รวมทั้งสิ้น		ไตรมาส 1 (ต.ค.- ธ.ค.)		ไตรมาส 2 (ม.ค.- มี.ค.)		ไตรมาส 3 (เม.ย.- มิ.ย.)		ไตรมาส 4 (ก.ค.- ก.ย.)	
		แผน	ผล	แผน	ผล	แผน	ผล	แผน	ผล	แผน	ผล
เชิงคุณภาพ											
- ร้อยละของโครงการที่บรรลุผลตามวัตถุประสงค์ของโครงการ	ร้อยละ	85								85	
เชิงต้นทุน											
- ค่าใช้จ่ายการผลิตตามงบประมาณที่ได้รับจัดสรร	ล้านบาท	1.3458		0.4441		0.2961		0.2961		0.3095	
1.2 กิจกรรมหลัก											
กิจกรรมที่ 1 : สืบสานและอนุรักษ์ศิลปวัฒนธรรม											
2.แผนการใช้จ่ายงบประมาณ (2.1+2.2+2.3)		1.9762	-	0.6365	-	0.4421	-	0.4421	-	0.4555	-
2.1 งบประมาณ		1.3458	-	0.4441	-	0.2961	-	0.2961	-	0.3095	-
1 : สืบสานและอนุรักษ์ศิลปวัฒนธรรม		1.3458	-	0.4441	-	0.2961	-	0.2961	-	0.3095	-
- รายจ่ายประจำ		1.3458	-	0.4441	-	0.2961	-	0.2961	-	0.3095	-
2.2 เงินนอกงบประมาณ		0.6304	-	0.1924	-	0.1460	-	0.1460	-	0.1460	-
1 : สืบสานและอนุรักษ์ศิลปวัฒนธรรม		0.6304	-	0.1924	-	0.1460	-	0.1460	-	0.1460	-




ผลสัมฤทธิ์และประโยชน์ที่คาดว่าจะได้รับในการใช้จ่ายงบประมาณ (พ.ร.บ.)


1. ผู้สำเร็จการศึกษาระดับอุดมศึกษาได้งานทำหรือประกอบอาชีพอิสระในสาขาที่เกี่ยวข้องภายใน 1 ปี ความพึงพอใจของนายจ้าง/ผู้ประกอบการที่มีต่อผู้สำเร็จการศึกษาระดับอุดมศึกษาได้งานทำ
2. การส่งเสริมการดำเนินงานพัฒนาทรัพยากรมนุษย์และศักยภาพนักศึกษารวมทั้งผู้พิการ ผู้ด้อยโอกาส และผู้มีความสามารถพิเศษในระบบอุดมศึกษา ประชาชนเข้าถึงหลักสูตร/สื่อ/แหล่งเรียนรู้ที่จัดการศึกษาในรูปแบบการเรียนรู้ตลอดชีวิต (Life Long Learning) และการสร้างองค์ความรู้และบริการวิชาการ
3. องค์ความรู้และสิ่งประดิษฐ์ที่นำไปใช้หรือแก้ไขปัญหาชุมชนท้องถิ่น

คำชี้แจงเพิ่มเติม / รายงานผลสัมฤทธิ์และประโยชน์ที่คาดว่าจะได้รับในการใช้จ่ายงบประมาณ (รายงานผล)



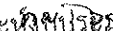
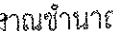
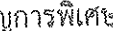




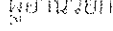
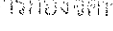

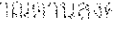
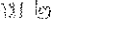
ปัญหา/อุปสรรคและแนวทางแก้ไข


ผู้รายงาน : 
 (นางสาวทวิวรรณ ทองนวล)
 ตำแหน่ง : ผู้อำนวยการกองนโยบายและแผน
 วัน/เดือน/ปี : 14 กันยายน 2560 โทร : 0-7329-9614

หัวหน้าส่วนราชการ / รัฐวิสาหกิจ : 
 (ผู้ช่วยศาสตราจารย์ ดร.สมบัติ โยธาพิพย์)
 ตำแหน่ง : อธิการบดีมหาวิทยาลัยราชภัฏยะลา
 วัน/เดือน/ปี : 14 กันยายน 2560 โทร : 0-7329-9605

สำหรับสำนักงานปรมาณูที่อื่น :
 (1) แสดงความเห็น/ข้อสังเกต

ผู้พิจารณา : 
 ตำแหน่ง : (นางสมสอาง คงศรีเจริญ)
 วัน/เดือน/ปี :     
 โทร:

ผู้ให้ความเห็นชอบ : 
 ตำแหน่ง : ผู้อำนวยการกองจัดการงบประมาณด้านสังคม ๒
 วัน/เดือน/ปี :     
 โทร:



แบบจัดทำแผน / รายงานผลการใช้จ่ายงบประมาณ ผลผลิต/โครงการ จำแนกตามรายจ่าย ประจำปีงบประมาณ พ.ศ. 2561

แบบ สปจ.302

กระทรวง : กระทรวงศึกษาธิการ

รหัส 20000

ส่วนราชการ/รัฐวิสาหกิจ
 งบกลาง

รายงานแผน
 รายงานผล

ส่วนราชการ/รัฐวิสาหกิจ : มหาวิทยาลัยราชภัฏยะลา

รหัส 20148

แผนงาน : แผนงานพื้นฐานด้านการพัฒนาและเสริมสร้างศักยภาพคน

รหัส 34

เป้าหมายการให้บริการกระทรวง : ประชาชนได้รับการศึกษาและการเรียนรู้ตลอดชีวิตที่มีมาตรฐาน คุณภาพสอดคล้องกับความต้องการของประเทศ

รหัส 01

ผลผลิต /โครงการ : ผู้สำเร็จการศึกษาด้านสังคมศาสตร์

รหัส 01-0000

รหัสบัญชีตามโครงสร้าง ผลผลิต /โครงการ

รหัส 34-001

หน่วย : ล้านบาท (ทศนิยม 4 ตำแหน่ง)


ประเภทรายจ่าย รายการ	รวมทั้งสิ้น		ไตรมาส 1 (ต.ค. -ธ.ค.)		ไตรมาส 2 (ม.ค. -มิ.ค.)		ไตรมาส 3 (เม.ย. -มิ.ย.)		ไตรมาส 4 (ก.ค. - ก.ย.)	
	แผน	ผล	แผน	ผล	แผน	ผล	แผน	ผล	แผน	ผล
2. งบดำเนินงาน	7.9701	-	3.4647	-	1.7612	-	1.3712	-	1.3730	-
ค่าตอบแทน วัสดุและวัสดุ	7.9701	-	3.4647	-	1.7612	-	1.3712	-	1.3730	-
3. งบลงทุน	78.8062	-	10.3454	-	36.7702	-	31.6908	-	-	-
สิ่งก่อสร้าง	78.8062	-	10.3454	-	36.7702	-	31.6906	-	-	-
5. งบรายจ่ายอื่น	3.1328	-	1.0338	-	1.3785	-	0.7205	-	-	-
ค่าใช้จ่ายพัฒนาคุณภาพการจัดการศึกษา	3.1328	-	1.0338	-	1.3785	-	0.7205	-	-	-
รวมเงินงบประมาณ(1+2+3+4+5)	89.9091	-	14.8439	-	39.9099	-	33.7823	-	1.3730	-

ผู้รายงาน.....


(นางสาวทวีวรรณ ทองนวล)

ตำแหน่ง ผู้อำนวยการกองนโยบายและแผน

วัน/เดือน/ปี 14 กันยายน 2560



สำนักงานงบประมาณ
ผู้พิมพ์รายงาน
วัน/เดือน/ปี



แบบจัดทำแผน / รายงานผลการใช้จ่ายงบประมาณ ผลผลิต/โครงการ จำแนกตามบร่ายจ่าย ประจำปีงบประมาณ พ.ศ. 2561

แบบ สป.302

กระทรวง : กระทรวงศึกษาธิการ

รหัส 20000

ส่วนราชการ/รัฐวิสาหกิจ

รายงานแผน

ส่วนราชการ/รัฐวิสาหกิจ : มหาวิทยาลัยราชภัฏยะลา

รหัส 20148

งบกลาง

รายงานผล

แผนงาน : แผนงานพื้นฐานด้านการพัฒนาและเสริมสร้างศักยภาพคน

รหัส 34

เป้าหมายการให้บริการกระทรวง : ประชาชนได้รับการศึกษาและการเรียนรู้ตลอดชีวิตที่มีมาตรฐาน คุณภาพสอดคล้องกับความต้องการของประเทศ

รหัส 01

ต้องการของประเทศ

ผลผลิต /โครงการ : ผู้สำเร็จการศึกษาด้านวิทยาศาสตร์และเทคโนโลยี

รหัส 03-0000

รหัสบัญชีตามโครงสร้าง ผลผลิต /โครงการ

รหัส 34-002

หน่วย : ล้านบาท (ทศนิยม 4 ตำแหน่ง)


ประเภทรายจ่าย รายการ	รวมทั้งสิ้น		ไตรมาส 1 (ต.ค. - ธ.ค.)		ไตรมาส 2 (ม.ค. - มี.ค.)		ไตรมาส 3 (เม.ย. - มิ.ย.)		ไตรมาส 4 (ก.ค. - ก.ย.)	
	แผน	ผล	แผน	ผล	แผน	ผล	แผน	ผล	แผน	ผล
2. งบดำเนินงาน	17.1644	-	5.9178	-	3.7360	-	3.7488	-	3.7618	-
ค่าตอบแทน ใช้สอยและวัสดุ	10.0675	-	4.1436	-	1.9618	-	1.9746	-	1.9875	-
ค่าสาธารณูปโภค	7.0969	-	1.7742	-	1.7742	-	1.7742	-	1.7743	-
3. งบลงทุน	79.9150	-	35.3314	-	44.5836	-	-	-	-	-
ครุภัณฑ์	71.5000	-	31.9654	-	39.5346	-	-	-	-	-
สิ่งก่อสร้าง	8.4150	-	3.3660	-	5.0490	-	-	-	-	-
5. งบรายจ่ายอื่น	4.2100	-	1.3893	-	1.8524	-	0.9683	-	-	-
ค่าใช้จ่ายพัฒนาคุณภาพการจัดการศึกษา	4.2100	-	1.3893	-	1.8524	-	0.9683	-	-	-
รวมเงินงบประมาณ(1+2+3+4+5)	101.2894	-	42.6385	-	50.1720	-	4.7171	-	3.7618	-

ผู้รายงาน.....

(นางสาวทวิวรรณ ทองนวล)

ตำแหน่ง ผู้อำนวยการกองนโยบายและแผน


วันเดือนปี 14 กันยายน 2560



สำนักงานงบประมาณ สำนักงานนายกรัฐมนตรี

ผู้พิมพ์รายงาน

วันเดือนปี



แบบจัดทำแผน /รายงานผลการใช้จ่ายงบประมาณ ผลผลิต/โครงการ จำแนกตามงบรายจ่าย ประจำปีงบประมาณ พ.ศ. 2561

แบบ สป.302

กระทรวง : กระทรวงศึกษาธิการ

รหัส 20000

ส่วนราชการ/รัฐวิสาหกิจ

รายงานแผน

ส่วนราชการ/รัฐวิสาหกิจ : มหาวิทยาลัยราชภัฏยะลา

รหัส 20148

งบกลาง

รายงานผล

แผนงาน : แผนงานพื้นฐานด้านการพัฒนาและเสริมสร้างศักยภาพคน

รหัส 34

เป้าหมายการให้บริการกระทรวง : การสร้างโอกาสทางการศึกษาในทุกระดับให้กับประชาชนอย่างทั่วถึง และเสมอภาค

รหัส 02

ผลผลิต /โครงการ : ผลงานการให้บริการวิชาการ

รหัส 04-0000

รหัสบัญชีตามโครงสร้าง ผลผลิต /โครงการ

รหัส 34-003

หน่วย : ล้านบาท (ทศนิยม 4 ตำแหน่ง)


ประเภทรายจ่าย รายการ	รวมทั้งสิ้น		ไตรมาส 1 (ต.ค. - ธ.ค.)		ไตรมาส 2 (ม.ค. - มี.ค.)		ไตรมาส 3 (เม.ย. - มิ.ย.)		ไตรมาส 4 (ก.ค. - ก.ย.)	
	แผน	ผล	แผน	ผล	แผน	ผล	แผน	ผล	แผน	ผล
5. งบรายจ่ายอื่น	12.6933	-	4.6761	-	4.2137	-	3.0445	-	0.7590	-
ค่าใช้จ่ายโครงการสวนความหลากหลายทางชีวภาพ เพื่อนุรักษ์ ทรัพยากรท้องถิ่น	1.9258	-	0.6227	-	1.3031	-	-	-	-	-
ค่าใช้จ่ายโครงการบริการวิชาการ	6.6000	-	2.1780	-	1.4520	-	2.2110	-	0.7590	-
ค่าใช้จ่ายโครงการจัดการศึกษาเพื่อพัฒนาบุคลากรด้านอุตสาหกรรม อาหารฮาลาล	4.1675	-	1.8754	-	1.4586	-	0.8335	-	-	-
รวมเงินงบประมาณ(1+2+3+4+5)	12.6933	-	4.6761	-	4.2137	-	3.0445	-	0.7590	-

ผู้รายงาน.....


(นางสาวทวิวรรณ ทองนวล)

ตำแหน่ง ผู้อำนวยการกองนโยบายและแผน

วัน/เดือน/ปี 14 กันยายน 2560



สำนักงานงบประมาณ
ผู้พิมพ์รายงาน
วันเดือนปี



แบบจัดทำแผน / รายงานผลการใช้จ่ายงบประมาณ ผลผลิต/โครงการ จำแนกตามงบรายจ่าย ประจำปีงบประมาณ พ.ศ. 2561

แบบ สป.302

กระทรวง : กระทรวงศึกษาธิการ

รหัส 20000

ส่วนราชการ/รัฐวิสาหกิจ

รายงานแผน

ส่วนราชการ/รัฐวิสาหกิจ : มหาวิทยาลัยราชภัฏยะลา

รหัส 20148

งบกลาง

รายงานผล

แผนงาน : แผนงานพื้นฐานด้านการพัฒนาและเสริมสร้างศักยภาพคน

รหัส 34

เป้าหมายการให้บริการกระทรวง : การสร้างโอกาสทางการศึกษาในทุกระดับให้กับประชาชนอย่างทั่วถึง และเสมอภาค

รหัส 02

ผลผลิต /โครงการ : ผลงานทำนุบำรุงศิลปวัฒนธรรม

รหัส 05-0000

รหัสบัญชีตามโครงสร้าง ผลผลิต /โครงการ

รหัส 34-004

หน่วย : ล้านบาท (ทศนิยม 4 ตำแหน่ง)


ประเภทรายจ่าย รายการ	รวมทั้งสิ้น		ไตรมาส 1 (ต.ค. - ธ.ค.)		ไตรมาส 2 (ม.ค. - มี.ค.)		ไตรมาส 3 (เม.ย. - มิ.ย.)		ไตรมาส 4 (ก.ค. - ก.ย.)	
	แผน	ผล	แผน	ผล	แผน	ผล	แผน	ผล	แผน	ผล
5. งบรายจ่ายอื่น	1.3458	-	0.4441	-	0.2961	-	0.2961	-	0.3095	-
ค่าใช้จ่ายโครงการทำนุบำรุงศิลปวัฒนธรรม	1.3458	-	0.4441	-	0.2961	-	0.2961	-	0.3095	-
รวมเงินงบประมาณ(1+2+3+4+5)	1.3458	-	0.4441	-	0.2961	-	0.2961	-	0.3095	-

ผู้รายงาน.....

(นางสาวทวิวรรณ ทองนวล)

ตำแหน่ง ผู้อำนวยการกองนโยบายและแผน

วัน/เดือน/ปี 14 กันยายน 2560



สำนักงานงบประมาณ
ผู้พิมพ์รายงาน
วัน/เดือน/ปี

